

Informações Gerenciais do Estado do Espírito Santo



MÊS: JANEIRO 2020

GOVERNO DO ESTADO DO ESPÍRITO SANTO
SECRETARIA DE ESTADO DE GESTÃO E RECURSOS HUMANOS
SUBSECRETARIA DE ESTADO DE ADMINISTRAÇÃO E DESENVOLVIMENTO DE PESSOAS
NÚCLEO DE ESTUDOS ESTATÍSTICA DE RECURSOS HUMANOS

Governador do Estado do Espírito Santo:
José Renato Casagrande

Secretária de Estado de Gestão e Recursos Humanos:
Lenise Menezes Loureiro

Subsecretário de Estado de Administração e Desenv. de Pessoas:
Charles Dias de Almeida

Núcleo de Estudos e Estatística de Recursos Humanos:
Zaloar Gomes Pinto – Chefe de Núcleo de Estudos e Estatística de Recursos Humanos
Beatriz Rodrigues Martins - Estagiária
Claire Andrea Lyra de Oliveira – Assessor Especial
Simone Pereira Nunes – Analista do Executivo
Willian Farias Carvalho Oliveira - Vetor

SUMÁRIO

Demonstrativo do Quadro de Servidores Ativos e Inativos _____	5
Distribuição dos Servidores Efetivos e Comissionados do Poder Executivo e Respektivas Despesas _____	6
Demonstrativo do Quantitativo de Servidores Ativos do Poder Executivo e Aposentados e Pensionistas do RPPS _____	7
Demonstrativo dos Valores das Folhas de Pagamento - Ativos do Poder Executivo e Aposentados e Pensionistas do RPPS _____	8
Valores da Folha de Pagamento _____	9
Comparativo da Evolução do Quantitativo de Servidores _____	10
Comparativo da Evolução da Folha de Pagamento _____	11
Quantitativo de Servidores do Poder Executivo Estadual – Administração Direta _____	12
Quantitativo de Servidores do Poder Executivo Estadual – Autarquias _____	13
Quantitativo de Segurados do Regime Próprio de Previdência Social – RPPS _____	14
Despesas com Servidores do Poder Executivo Estadual – Administração Direta _____	15
Despesas com Servidores do Poder Executivo Estadual – Autarquias _____	16
Despesas Pagamento Aposentadorias e Pensões do Regime Próprio de Previdência Social – RPPS _	17
Demonstrativo da Evolução de Cargos de Designação Temporária _____	18
Demonstrativo dos Gastos com Escala Especial _____	20
Demonstrativo do Custo do Auxílio Alimentação Pago na Folha de Pagamento _____	21
Demonstrativo do Quantitativo e dos Gastos com Estagiários _____	22
Distribuição do Quantitativo e das Despesas de Pessoal por Área _____	24
Demonstrativo da Contribuição Previdenciária ao RPPS _____	25
Demonstrativo da Contribuição Instituto Nacional do Seguro Social - INSS _____	26

APRESENTAÇÃO

Com a finalidade de dar publicidade aos seus atos de modo a permitir, dentre outros, planejamento, transparência e estudos sobre servidores públicos, a Secretaria de Estado de Gestão e Recursos Humanos, organiza e sistematiza, mensalmente, sob a denominação de relatório gerencial, informações pormenorizadas sobre quantitativos e gastos com pessoal. O relatório contempla dados do Poder Executivo Estadual, relativos aos servidores ativos e aos beneficiários do Regime Próprio de Previdência Social, no qual estão inseridos os aposentados e os pensionistas.

Os dados apresentados neste relatório são obtidos das folhas de pagamento processadas pelo sistema SIARHES. Assim, pode haver divergências em relação ao quantitativo de servidores, pois aqueles afastados em licença sem vencimentos ou cedidos sem ônus para o Poder Executivo, não estão contemplados.

Nos quadros de informações sobre servidores ativos e contribuições previdenciárias, na parte referente às despesas de pessoal, constam os dados dos servidores estatutários e dos celetistas, e dados do complemento previdenciário (APORTE). Esse complemento expressa o dispêndio do Governo para completar as despesas com o pagamento dos aposentados e pensionistas do Regime Próprio de Previdência. É obtido após apurada a arrecadação previdenciária do Fundo Financeiro, constituída pelas parcelas, de contribuição do servidor e de responsabilidade do Estado (encargo patronal), acrescida da taxa de administração do IPAJM, instituída pela L.C. nº 485/09 e deduzidos eventuais créditos obtidos com compensações previdenciárias e outros.

As informações do relatório têm característica pontual e demonstram a composição da folha de pagamento quanto: às diversas categorias que a compõem e a vinculação ao regime previdenciário; o tipo de vínculo dos servidores para com o poder público – permanente ou transitório; a sua especificidade – civil ou militar; dentre outros. Em algumas das informações, são apresentados demonstrativos de seu comportamento ao longo dos últimos doze meses.

Os dados são coletados a partir das folhas de pagamento e expressam, nos quantitativos, o número de vínculos públicos e não o número de servidores, pois, há casos de acumulação legal. Assim, um mesmo servidor, detentor de dois cargos legalmente acumuláveis, é computado como dois vínculos. Quanto às despesas, nelas estão englobados, além das remunerações mensais regulares, pagamentos de: 13º vencimento, ocorridos no mês; abono férias e diferenças atrasadas, tanto de vantagens pessoais quanto de promoções, reestruturação de cargos e carreiras, criação de novas carreiras e aumento do quadro de vagas de servidores efetivos.

As oscilações regularmente verificadas, ora para mais ora para menos, decorrem, no caso dos quantitativos, das variações: no desligamento e no ingresso de novos servidores efetivos; nas contratações e desligamentos de servidores temporários e das aposentadorias; e, na questão das despesas, decorrem dos pagamentos variáveis, citados no parágrafo anterior além daqueles procedentes das variações nos quantitativos de servidores, mencionados.

Em janeiro/2020, houve uma redução no número de servidores, decorrentes principalmente de encerramento de contratos de Designações Temporárias.

No dispêndio com pessoal, ocorreu uma redução em comparação a dezembro/2019.

Algumas ocorrências em dezembro/2019 não existentes em janeiro/2020:

- a) Pagamento 13º salário aos DTs em geral e aos servidores ingressantes ao longo do exercício civil;
- b) Pagamento do 13º salário para liquidação do Imposto de Renda e Contribuição Previdenciária do Servidor dos valores adiantados no mês de aniversário;
- c) Pagamento dos encargos patronais do 13º salário pago durante o ano
- d) Reajuste de 3,5% para todos servidores do Poder Executivo conforme Lei nº 11.083 de 12/12/2019 - DO 13/12/2019.

Algumas ocorrências existentes em janeiro/2020:

- a) Aumento no valor do salário mínimo para R\$ 1.039,00;
- b) Alteração do Valor VRTE e no valor UPFES;

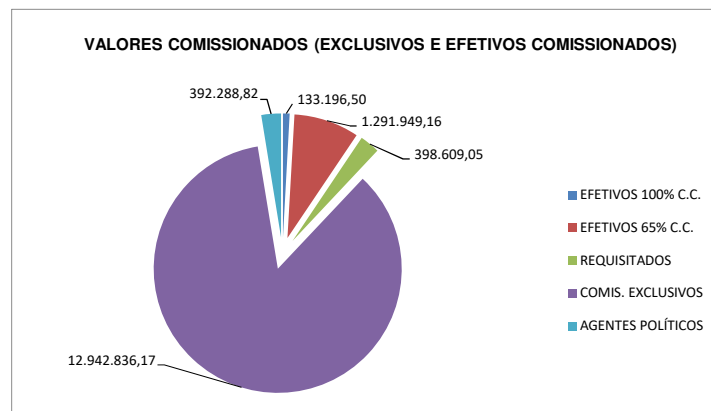
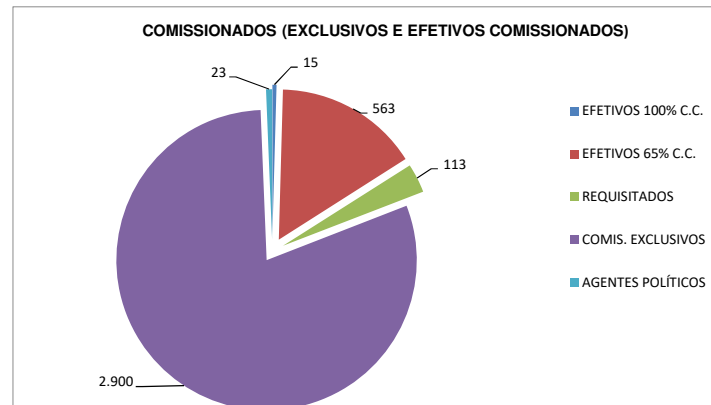
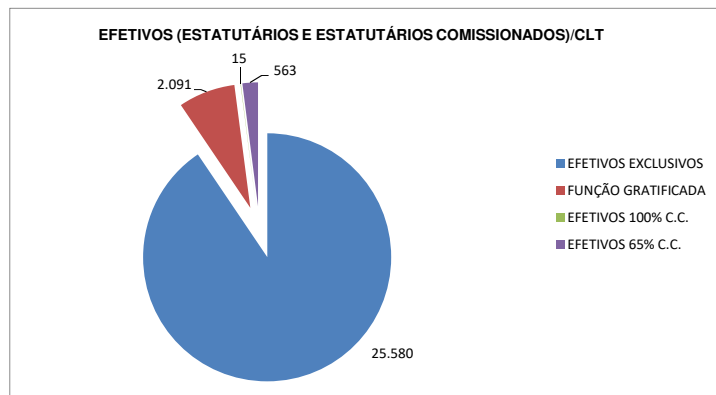
No aporte houve uma redução, onde no cálculo do mesmo foi utilizado a arrecadação de dezembro/2019, que foi maior em comparação à novembro/19, devido ao recolhimento do IPAJM adiantados no mês do aniversário.

Estão incluídos no total, os valores da folha nº 25 relativa aos professores do Projeto Escola Viva, pagos com Recurso Federal através do Banco do Brasil.

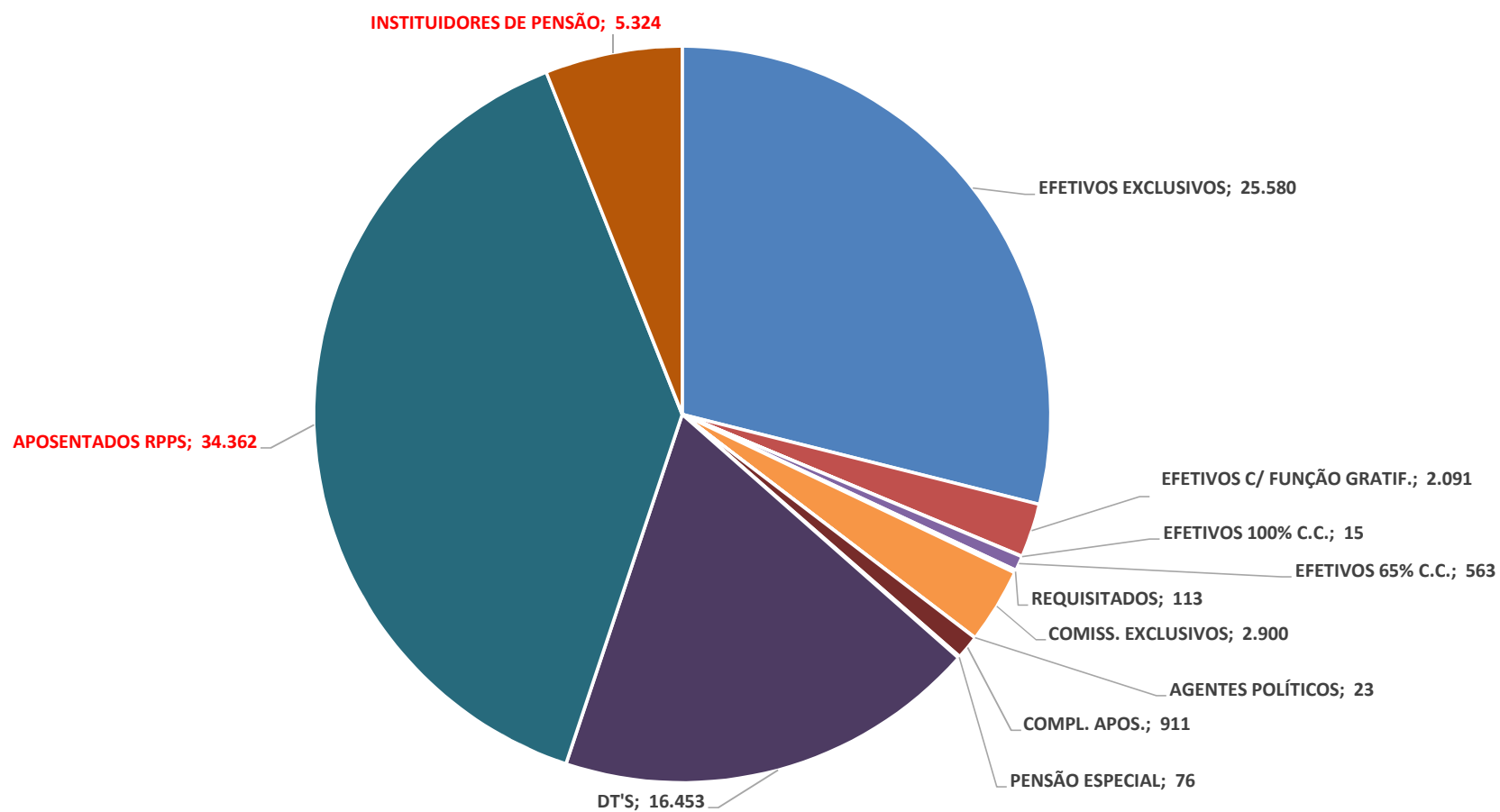
Permanecem registrados no Poder Executivo os dados de Pessoal dos Inativos e Pensionistas da Defensoria Pública (nº de servidores e valores de folha).

QUADRO INFORMAÇÕES SOBRE QUANTITATIVO E PAGAMENTO DE SERVIDORES ATIVOS, APOSENTADOS E DE PENSIONISTAS DO PODER EXECUTIVO			
			JANEIRO/20
INFORMAÇÕES SERVIDORES ATIVOS, CONTRIBUIÇÕES PREVIDENCIÁRIAS E APORTE	ESTATUTARIOS EFETIVOS EXCLUSIVOS E CLT	27.671	202.377.311,39
	EFETIVOS COMISSIONADOS (65% E 100% COMIS.)	578	1.425.145,66
	COMISSIONADOS (EXCLUSIVOS/REQUISITADOS)	3.036	13.733.734,04
	DTs	16.453	57.837.353,56
	PENSÕES ESPECIAIS/MONTEPIO MAGISTRATURA	76	460.885,66
	COMP. APOSENTADORIA	911	5.516.280,46
	CONTRIBUIÇÃO COMPL. FUNPES (APORTE)		166.912.028,27
	TOTAL (SEM CUSTEIO)	48.725	448.262.739,04
INFORMAÇÕES DESPESAS DE CUSTEIO PAGAS EM FOLHA	ESTAGIÁRIOS/MÉDICOS RESIDENTES	1.833	1.405.120,36
	AUXÍLIO ALIMENTAÇÃO	47.205	13.082.147,89
	PENSÕES JUDICIAIS	151	174.017,14
	OUTROS CUSTEIOS	-	1.693.523,48
	TOTAL		16.354.808,87
INFORMAÇÕES FOLHAS PAGAMENTO APOSENTADOS E INSTITUIDORES DE PENSÃO DO RPPS	APOSENTADOS	34.362	179.707.086,97
	INSTITUIDORES DE PENSÃO	5.324	33.199.433,87
	TOTAL	39.686	212.906.520,84

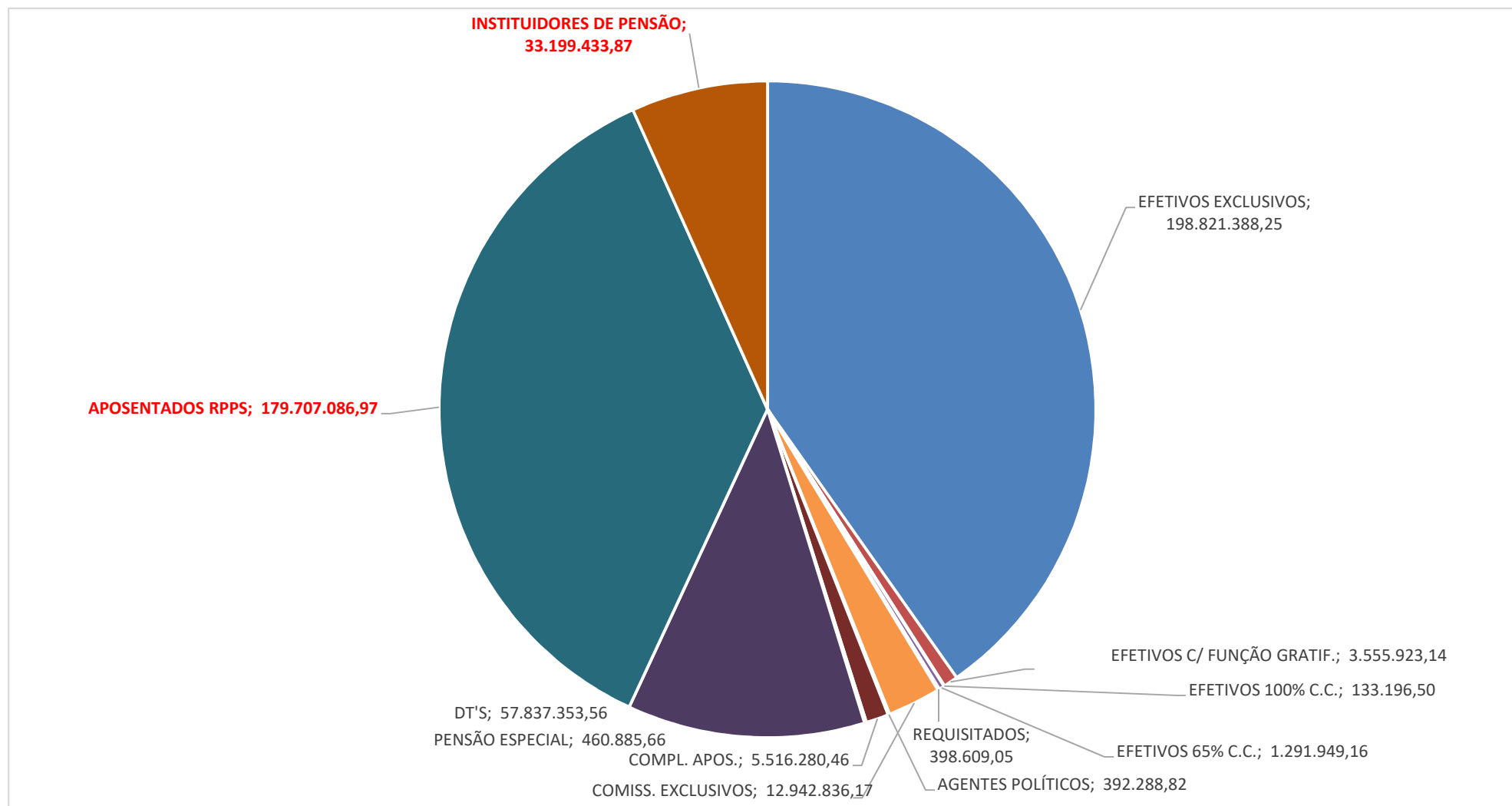
DISTRIBUIÇÃO DOS SERVIDORES EFETIVOS E COMISSIONADOS DO PODER EXECUTIVO E RESPECTIVAS DESPESAS JANEIRO/2020



**DEMONSTRATIVO DO QUANTITATIVO DE SERVIDORES ATIVOS DO PODER EXECUTIVO E
APOSENTADOS E PENSIONISTAS DO RPPS
JANEIRO/2020**



**DEMONSTRATIVO DOS VALORES DAS FOLHAS DE PAGAMENTO - ATIVOS DO PODER EXECUTIVO E
APOSENTADOS E PENSIONISTAS DO RPPS
JANEIRO/2020**



DESPESAS COM PESSOAL JANEIRO 2020

PODER EXECUTIVO - ADM. DIRETA E AUTARQUIAS - ATIVOS E INATIVOS

	VALOR DA FOLHA	PERCENTUAL
Ativos	275.373.544,65	61,43
Complementação Aposentadoria - CLT (1)	5.516.280,46	1,23
Pensões Especiais	460.885,66	0,10
Contribuição Complementar ao FUNPES	166.912.028,27	37,24
TOTAL	448.262.739,04	100,00

Fonte: Relatórios SIARHES - Administração Direta e Autarquias.

Nota:

(1) - Compreende complementações concedidas pelas Leis nºs 4.511/91, 4.565/91 e 5.567/98.

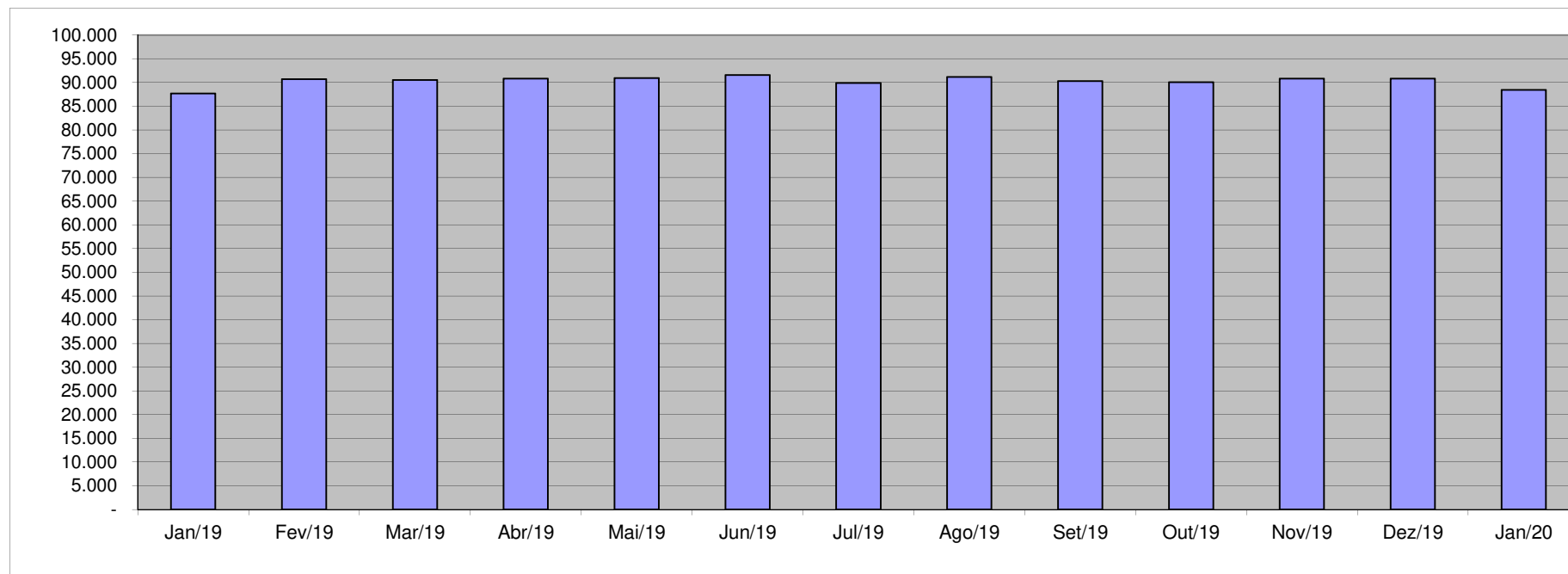
PAGAMENTO DOS BENEFICIÁRIOS DO REGIME PRÓPRIO DE PREVIDÊNCIA SOCIAL - RPPS

	VALOR DA FOLHA	PERCENTUAL
Aposentados	179.707.086,97	84,41
Instituidores de Pensão	33.199.433,87	15,59
TOTAL	212.906.520,84	100,00

Fonte: Relatórios SIARHES - Administração Direta e Autarquias.

QUANTITATIVO SERVIDORES - ATIVOS DO PODER EXECUTIVO E APOSENTADOS E PENSIONISTAS DO RPPS

Jan/19	Fev/19	Mar/19	Abr/19	Mai/19	Jun/19	Jul/19	Ago/19	Set/19	Out/19	Nov/19	Dez/19	Jan/20
87.682	90.686	90.534	90.807	90.911	91.547	89.851	91.162	90.278	90.045	90.818	90.778	88.411

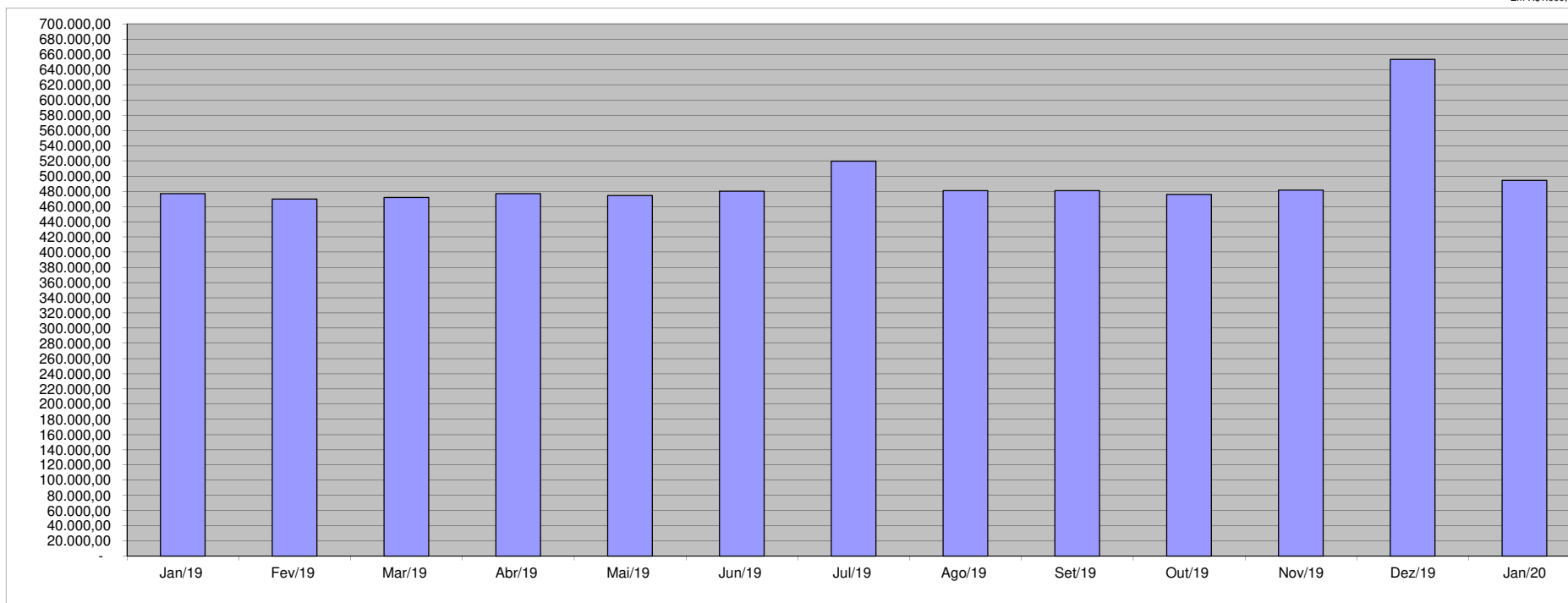


Fonte: Relatórios SIARHES - Administração Direta e Autarquias.

VALOR DAS FOLHAS DE PAGAMENTO - ATIVOS DO PODER EXECUTIVO E APOSENTADOS E PENSIONISTAS DO RPPS (1)

Jan/19	Fev/19	Mar/19	Abr/19	Mai/19	Jun/19	Jul/19	Ago/19	Set/19	Out/19	Nov/19	Dez/19	Jan/20
476.972,34	469.697,46	471.875,52	476.908,53	474.266,25	480.189,32	519.573,22	480.944,74	480.818,72	475.800,24	481.317,87	653.327,89	494.257,23

Em R\$1.000,00



Fonte: Relatórios SIARHES - Administração Direta e Autarquias.

Nota:

(1) - O valor das folhas de pagamento refere-se ao somatório das folhas dos servidores ativos e dos aposentados e pensionistas e não, às despesas com o pagamento dos servidores, visto que, no pagamento da folha dos aposentados deduz-se a parcela previdenciária dos servidores vinculados ao regime próprio de previdência - fundo financeiro, além de eventuais devoluções de taxa de administração do IPAJM e compensações previdenciárias.

QUANTITATIVO DE SERVIDORES ATIVOS DO PODER EXECUTIVO ESTADUAL - ADM. DIRETA
JANEIRO/2020

	ÓRGÃOS	EFETIVOS/CLT			OCUPANTES DE CARGOS COMISSONADOS						COMPL. APOS.(1)	DT'S	TOTAL
		EFETIVOS EXCLUSIVOS	FUNÇÃO GRATIFICADA	SUBTOTAL	EFETIVOS 100% C.C.	EFETIVOS 65% C.C.	REQUISITADOS	EXCLUSIVOS	AGENTES POLÍTICOS	SUBTOTAL	CLT		
ADMINISTRAÇÃO DIRETA	SECONT	40	31	71	-	6	1	36	1	44	-	-	115
	APE	2	-	2	-	-	-	21	-	21	-	-	23
	CASA CIVIL	1	1	2	1	1	1	34	1	38	-	-	40
	CASA MILITAR	-	26	26	-	3	-	17	-	20	-	-	46
	CBMES	1.186	89	1.275	-	-	1	2	-	3	-	12	1.290
	SECTI	-	4	4	-	3	1	16	1	21	-	265	290
	PGE	92	20	112	-	6	1	104	1	112	-	2	226
	POLÍCIA CIVIL	1.667	394	2.061	-	1	-	3	-	4	-	-	2.065
	POL. MILITAR	7.688	281	7.969	-	1	-	-	-	1	-	-	7.970
	POL. MILITAR-HPM	373	9	382	-	1	-	-	-	1	-	58	441
	SEAG	1	23	24	-	3	1	48	-	52	-	19	95
	SEAMA	-	4	4	-	1	-	24	1	26	-	5	35
	SECULT	62	4	66	-	5	-	62	1	68	-	51	185
	SECOM	3	-	3	-	3	-	27	1	31	-	-	34
	SEDES	2	1	3	-	1	-	50	1	52	-	-	55
	SETUR	8	1	9	-	2	2	17	1	22	-	-	31
	SEMOBI	2	1	3	-	-	3	28	1	32	-	-	35
	SEDU	6.232	439	6.671	-	42	8	121	1	172	-	9.869	16.712
	SEDURB	11	-	11	-	2	-	58	1	61	-	14	86
	SEFAZ	223	25	248	-	117	23	78	1	219	-	7	474
	SEG	2	1	3	-	4	2	109	2	117	-	1	121
	SEJUS	1.627	193	1.820	2	136	3	418	1	560	-	1.420	3.800
	SEP	8	9	17	-	3	3	35	1	42	-	1	60
	SEGER	49	44	93	1	7	4	86	1	99	220	35	447
	SEGER - Pensões Especiais (2)(3)	76	-	76	-	-	-	-	-	-	-	-	76
	SEGER - Adm Cargo SEGER	-	-	-	-	-	-	-	-	-	-	-	-
	SESA	4.354	34	4.388	7	70	14	302	1	394	-	3.147	7.929
	SESP	3	20	23	1	17	2	66	1	87	-	3	113
	SESPORT	9	-	9	-	-	1	44	1	46	-	2	57
	SETADES	14	1	15	-	1	6	79	-	86	-	21	122
	SEDH	6	2	8	-	3	3	65	1	72	-	2	82
	VICE GOVERNADORIA	3	-	3	-	1	-	20	1	22	-	1	26
	Sub-Total	23.744	1.657	25.401	12	440	80	1.970	23	2.525	220	14.935	43.081

Fonte: Relatórios SIARHES - Administração Direta e Autarquias.

Notas:

(1) - O quantitativo refere-se exclusivamente àqueles servidores/pensionistas que receberam complementação nesta competência e não aos que têm o direito. Por essa razão, na hipótese de ocorrer alteração na remuneração dos servidores ativos, poderá haver alteração nestes quantitativos.

(2) - Refere-se aos Pensionistas - Pensão Especial a cargo da SEGER.

(3) - Essa redução deu-se, como consequência da mudança nos critérios de registros das pensões especiais (custeio), concedidas por decisão judicial pelo Estado, a cidadãos não pertencentes ao quadro de servidores públicos que sofreram algum dano decorrentes de ações de servidores. (Ex: atropelamentos, assassinatos em presídios....). Essas despesas - pensões especiais - passaram à condição de gastos de custeio.

QUANTITATIVO DE SERVIDORES ATIVOS DO PODER EXECUTIVO ESTADUAL - ADM. INDIRETA - AUTARQUIAS
JANEIRO/2020

	ÓRGÃOS	EFETIVOS/CLT			OCUPANTES DE CARGOS COMISSIONADOS						COMPL. APOS.(1)	DT'S	TOTAL
		EFETIVOS EXCLUSIVOS	FUNÇÃO GRATIFICADA	SUBTOTAL	EFETIVOS 100% C.C.	EFETIVOS 65% C.C.	REQUISITADOS	EXCLUSIVOS	AGENTES POLÍTICOS	SUBTOTAL	CLT		
AUTARQUIAS	ADERES	-	1	1	-	-	-	29	-	29	-	-	30
	AGERH	23	8	31	-	2	2	22	-	26	-	4	61
	DER/ES	109	67	176	-	8	-	59	-	67	503	12	758
	FAMES	19	12	31	-	1	2	28	-	31	3	-	65
	FAPES	-	3	3	-	-	3	46	-	49	-	-	52
	ESESP	-	-	-	1	-	2	16	-	19	-	-	19
	IASES	249	33	282	-	38	6	80	-	124	12	1.378	1.796
	IEMA	149	55	204	1	6	1	24	-	32	-	61	297
	IJSN	25	16	41	-	4	1	32	-	37	9	-	87
	IDAF	357	58	415	-	7	3	15	-	25	7	53	500
	INCAPER	379	127	506	-	1	-	11	-	12	98	-	616
	IOPES	-	-	-	-	-	-	-	-	-	-	-	-
	PROCON	-	-	-	-	-	3	44	-	47	-	-	47
	RTV-ES	38	14	52	-	-	-	39	-	39	6	-	97
	ARSP (2)	15	-	15	-	3	-	11	-	14	-	-	29
	DETRAN (2)	184	6	190	-	13	4	366	-	383	2	-	575
	DIO (2)	20	5	25	-	-	-	19	-	19	51	-	95
	IPAJM (2)	80	13	93	-	12	3	26	-	41	-	10	144
	JUCEES (2)	32	2	34	-	1	1	31	-	33	-	-	67
	IPEM (2)	51	-	51	1	-	-	20	-	21	-	-	72
	PRODEST	182	14	196	-	27	2	12	-	41	-	-	237
	Sub-Total	1.912	434	2.346	3	123	33	930	-	1.089	691	1.518	5.644

TOTAL DA DIRETA	23.744	1.657	25.401	12	440	80	1.970	23	2.525	220	14.935	43.081
TOTAL DA INDIRETA	1.912	434	2.346	3	123	33	930	-	1.089	691	1.518	5.644
TOTAL GERAL	25.656	2.091	27.747	15	563	113	2.900	23	3.614	911	16.453	48.725

ESTAGIÁRIOS												1.833
--------------------	--	--	--	--	--	--	--	--	--	--	--	--------------

Fonte: Relatórios SIARHES - Administração Direta e Autarquias.

Notas:

(1) - O quantitativo refere-se exclusivamente àqueles servidores/pensionistas que receberam complementação nesta competência e não aos que têm o direito. Por essa razão, na hipótese de ocorrer alteração na remuneração dos servidores ativos, poderá haver alteração nestes quantitativos.

(2) - Órgãos sem recursos do Tesouro para pagar pessoal.

**QUANTITATIVO DE SEGURADOS PAGOS, PELO REGIME PRÓPRIO DE PREVIDÊNCIA SOCIAL - RPPS - PODER EXECUTIVO
JANEIRO/2020**

	ÓRGÃOS	APOSENTADOS	INSTITUIDORES DE PENSÃO	TOTAL GERAL
ADMINISTRAÇÃO DIRETA	SECONT	14	4	18
	APE	12	-	12
	CASA CIVIL	45	5	50
	CASA MILITAR	9	7	16
	CBMES	332	44	376
	SECTI	5	1	6
	DEFENSORIA PÚBLICA	94	19	113
	PGE	51	15	66
	POLÍCIA CIVIL	1.394	474	1.868
	POL. MILITAR	5.350	1.856	7.206
	POL. MILITAR -HPM	28	2	30
	SEAG	73	43	116
	SEAMA	1	-	1
	SECULT	92	13	105
	SECOM	8	1	9
	SEDES	3	-	3
	SETUR	4	1	5
	SEMOBI	13	4	17
	SEDU	19.931	1.313	21.244
	SEDURB	2	-	2
	SEFAZ	788	521	1.309
	SEG	19	4	23
	SEJUS	248	48	296
	SEP	5	8	13
	SEGER	192	191	383
	SESA	4.006	500	4.506
	SESP	25	50	75
	SESPORT	7	2	9
	SETADES	57	5	62
	SEDH	-	-	-
	VICE GOVERNADORIA	5	-	5
	Total	32.813	5.131	37.944

	ÓRGÃOS	APOSENTADOS	INSTITUIDORES DE PENSÃO	TOTAL GERAL
AUTARQUIAS	ADERES	-	-	-
	AGERH	-	-	-
	DER/ES	219	39	258
	FAMES	17	5	22
	FAPES	-	-	-
	ESESP	-	-	-
	IASES	152	21	173
	IEMA	9	3	12
	IJSN	118	7	125
	IDAF	162	21	183
	INCAPER	420	37	457
	IOPES	-	-	-
	PROCON	-	-	-
	RTV-ES	77	18	95
	ARSP	-	-	-
	DETRAN	206	19	225
	DIO	53	9	62
	IPAJM	84	9	93
	JUCEES	31	3	34
	IPEM	1	2	3
	PRODEST	-	-	-
	Total	1.549	193	1.742

TOTAL SERVIDORES: APOSENTADOS EFETIVOS E PENSÕES

39.686

Fonte: Relatórios SIARHES - Administração Direta e Autarquias.

DESPESAS COM PAGAMENTO DE SERVIDORES DO PODER EXECUTIVO ESTADUAL - ADM. DIRETA
ATIVOS, APOSENTADOS E PENSIONISTAS
JANEIRO/2020

Em: R\$ 1,00

	ÓRGÃOS	EFETIVOS/CLT			OCUPANTES DE CARGOS COMISSONADOS						COMPL. APOS.(2)	DT'S (1)	TOTAL ATIVOS	CONTRIB. COMPL. FUNPES (4) (5)	DESPESA TOTAL
		EFETIVOS EXCLUSIVOS (1)	FUNÇÃO GRATIFICADA	SUBTOTAL	EFETIVOS 100% C.C. (2)	EFETIVOS 65% C.C. (2)	REQUISITADOS (2)	EXCLUSIVOS (1)	AGENTES POLÍTICOS (3)	SUBTOTAL	CLT				
ADMINISTRAÇÃO DIRETA	SECONT	1.469.121,20	86.045,96	1.555.167,16	-	22.451,72	3.863,33	138.390,42	12.311,36	177.016,83	-	-	1.732.183,99	-	1.732.183,99
	APE	12.370,46	-	12.370,46	-	-	-	69.106,51	-	69.106,51	-	-	81.476,97	-	81.476,97
	CASA CIVIL	27.506,21	3.863,32	31.369,53	15.109,45	1.931,67	8.161,27	179.335,82	12.311,36	216.849,57	-	-	248.219,10	-	248.219,10
	CASA MILITAR	647.932,95	31.604,83	679.537,78	-	20.520,93	-	114.408,98	-	134.929,91	-	-	814.467,69	-	814.467,69
	CBMES	9.847.472,68	125.520,99	9.972.993,67	-	-	1.931,67	14.105,72	-	16.037,39	-	31.021,43	10.020.052,49	1.638.824,63	11.658.877,12
	SECTI	54.870,59	10.118,91	64.989,50	-	10.141,24	1.931,67	78.147,28	12.311,36	102.531,55	-	1.192.507,65	1.360.028,70	-	1.360.028,70
	PGE	4.427.805,76	73.658,34	4.501.464,10	-	26.077,46	991,89	317.925,56	15.899,03	360.893,94	-	4.699,12	4.867.057,16	-	4.867.057,16
	POLÍCIA CIVIL	24.514.667,33	442.025,05	24.956.692,38	-	1.931,67	-	28.472,31	-	30.403,98	-	-	24.987.096,36	13.209.199,05	38.196.295,41
	POL. MILITAR	56.095.885,46	430.471,68	56.526.357,14	-	5.775,04	-	-	-	5.775,04	-	-	56.532.132,18	41.453.355,63	97.985.487,81
	POL. MILITAR -HPM	3.804.857,69	15.898,99	3.820.756,68	-	1.931,67	-	0,00	-	1.931,67	-	279.459,60	4.102.147,95	-	4.102.147,95
	SEAG	178.300,07	40.917,08	219.217,15	-	6.245,72	6.277,90	234.901,52	-	247.425,14	-	79.942,25	546.584,54	-	546.584,54
	SEAMA	61.350,64	6.673,76	68.024,40	-	2.897,49	-	131.489,13	18.940,56	153.327,18	-	12.580,53	233.932,11	-	233.932,11
	SECULT	553.296,46	5.690,95	558.987,41	-	13.267,99	-	267.271,29	18.940,56	299.479,84	-	214.151,55	1.072.618,80	-	1.072.618,80
	SECOM	66.029,77	-	66.029,77	-	12.072,90	-	155.341,15	18.940,56	186.354,61	-	-	252.384,38	-	252.384,38
	SEDES	46.852,32	2.228,84	49.081,16	-	1.931,67	-	286.223,19	18.457,64	306.612,50	-	-	355.693,66	-	355.693,66
	SETUR	93.373,12	6.438,87	99.811,99	-	1.287,79	9.806,91	93.374,68	18.940,56	123.409,94	-	-	223.221,93	-	223.221,93
	SEMOBI	44.017,71	3.863,32	47.881,03	-	-	14.004,56	178.197,54	18.940,56	211.142,66	-	5.039,26	264.062,95	-	264.062,95
	SEDU	26.145.802,94	1.268.720,30	27.414.523,24	-	124.317,68	29.606,46	509.836,83	18.940,56	682.701,53	-	29.853.803,02	57.951.027,79	64.923.209,32	122.874.237,11
	SEDURB	118.728,62	-	118.728,62	-	8.209,57	-	335.297,07	18.940,56	362.447,20	-	82.435,65	563.611,47	-	563.611,47
	SEFAZ	9.455.466,12	38.781,93	9.494.248,05	-	154.890,82	29.340,77	410.490,23	12.311,36	607.033,18	-	39.395,65	10.140.676,88	-	10.140.676,88
	SEG	90.374,90	116,76	90.491,66	-	6.684,16	9.851,45	700.994,65	42.744,23	760.274,49	-	4.188,48	854.954,63	-	854.954,63
	SEJUS	10.394.004,01	230.243,03	10.624.247,04	10.981,83	268.813,29	17.127,41	1.689.284,50	12.311,36	1.998.518,39	-	5.415.391,52	18.038.156,95	-	18.038.156,95
	SEP	206.745,72	17.242,68	223.988,40	-	11.203,66	14.535,76	231.180,26	18.940,56	275.860,24	-	2.349,56	502.198,20	-	502.198,20
	SEGER	915.866,52	80.512,47	996.378,99	13.921,78	26.190,12	12.561,45	298.283,05	18.940,56	369.896,96	594.886,42	71.365,97	2.032.528,34	22.829.372,50	24.861.900,84
	SEGER - Pensões Especiais (6)	460.885,66	-	460.885,66	-	-	-	-	-	-	-	-	460.885,66	-	460.885,66
	SEGER - Adm Cargo SEGER	-	-	-	-	-	-	-	-	-	-	-	-	-	-
	SESA	30.468.660,63	69.185,15	30.537.845,78	51.516,03	173.952,73	55.099,24	1.406.727,84	18.940,56	1.706.236,40	-	14.776.766,73	47.020.848,91	13.734.811,80	60.755.660,71
	SESP	657.930,58	18.317,64	676.248,22	10.318,20	71.999,59	12.555,80	347.119,28	12.311,36	454.304,23	-	30.425,73	1.160.978,18	302.886,93	1.463.865,11
	SESPORT	80.075,80	-	80.075,80	-	-	3.863,33	169.544,99	11.828,44	185.236,76	-	2.532,23	267.844,79	-	267.844,79
	SETADES	111.114,73	3.863,32	114.978,05	-	1.931,67	29.123,54	349.479,19	(482,92)	380.051,48	-	103.931,43	598.960,96	-	598.960,96
	SEDH	135.212,93	2.343,82	137.556,75	-	9.866,45	29.598,80	337.309,90	18.940,56	395.715,71	-	9.629,37	542.901,83	-	542.901,83
	VICE GOVERNADORIA	46.811,74	-	46.811,74	-	3.863,33	-	130.064,75	21.628,08	155.556,16	-	78,32	202.446,22	-	202.446,22
	Sub-Total	181.233.391,32	3.014.347,99	184.247.739,31	101.847,29	990.388,03	290.233,21	9.202.303,64	392.288,82	10.977.060,99	594.886,42	52.211.695,05	248.031.381,77	158.091.659,86	406.123.041,63

Fonte: Relatórios SIARHES - Administração Direta e Autarquias.

Notas:

(1) - Nos valores demonstrados estão incluídos encargos patronais (INSS, IPAJM, FGTS, PREVES e Outros Regimes de Previdência).

(2) - O valor dos encargos patronais estão incluídos nos cargos efetivos da origem.

(3) - Agentes Políticos sem vínculo com área pública, os encargos estão contabilizados nos exclusivamente comissionados, aqueles com vínculo na área pública os encargos estão contabilizados no cargo efetivo da origem.

(4) - Valores de APORTE informados pelo IPAJM.

(5) - A partir do mês de janeiro/2017, o APORTE totalizado na SEGER refere-se as Secretarias e Órgãos em Regime Especial: SECONT; APE; CV; CM; SECTIT; DPE; PGE; SEAG; SEAMA; SECULT; SECOM; SEDES; SETUR; SEMOBI; SEDURB; SEFAZ; SEG; SEJUS; SEP; SESPORT; SETADES; SEDH E Vice Governadoria.

(6) - Refere-se aos Pensionistas - Pensão Especial a cargo da SEGER.

DESPESAS COM PAGAMENTO DE SERVIDORES DO PODER EXECUTIVO ESTADUAL - ADM. INDIRETA - AUTARQUIAS

ATIVOS, APOSENTADOS E PENSIONISTAS

JANEIRO/2020

Em: R\$ 1,00

	ÓRGÃOS	EFETIVOS/CLT			OCUPANTES DE CARGOS COMISSIONADOS						COMPL. APOS.(2)	DT'S (1)	TOTAL ATIVOS	CONTRIB. COMPL. FUNPES (3)	DESPESA TOTAL
		EFETIVOS EXCLUSIVOS (1)	FUNÇÃO GRATIFICADA	SUBTOTAL	EFETIVOS 100% C.C.	EFETIVOS 65% C.C. (2)	REQUISITADOS (2)	EXCLUSIVOS (1)	AGENTES POLÍTICOS	SUBTOTAL	CLT				
AUTARQUIAS	ADERES	-	7.431,38	7.431,38	-	-	-	177.898,95	-	177.898,95	-	-	185.330,33	-	185.330,33
	AGERH	308.344,32	5.322,72	313.667,04	-	4.715,72	11.589,96	118.018,79	-	134.324,47	-	7.729,51	455.721,02	-	455.721,02
	DER/ES	1.594.656,56	166.649,60	1.761.306,16	-	37.703,62	-	268.727,12	-	306.430,74	4.228.823,83	101.733,37	6.398.294,10	1.619.073,66	8.017.367,76
	FAMES	216.609,10	7.651,42	224.260,52	-	2.432,71	7.567,92	97.318,52	-	107.319,15	26.802,70	202.302,38	560.684,75	27.063,78	587.748,53
	FAPES	-	3.268,40	3.268,40	-	-	14.245,99	224.584,38	-	238.830,37	-	-	242.098,77	-	242.098,77
	ESESP	-	-	-	17.937,14	-	6.303,95	74.757,17	-	98.998,26	-	-	98.998,26	-	98.998,26
	IASES	1.587.611,45	37.118,14	1.624.729,59	-	91.201,16	22.380,38	396.365,88	-	509.947,42	16.643,56	4.862.705,38	7.014.025,95	616.925,46	7.630.951,41
	IEMA	1.783.987,39	69.166,67	1.853.154,06	8.172,40	16.989,06	3.243,60	87.828,53	-	116.233,59	-	281.783,23	2.251.170,88	-	2.251.170,88
	IUSN	494.956,39	32.762,31	527.718,70	-	10.339,66	2.897,49	161.731,16	-	174.968,31	38.148,28	-	740.835,29	891.614,08	1.632.449,37
	IDAF	3.353.438,84	55.277,60	3.408.716,44	-	16.706,53	7.131,64	82.612,25	-	106.450,42	9.904,32	134.621,10	3.659.692,28	932.896,86	4.592.589,14
	INCAPER	3.182.783,39	89.423,56	3.272.206,95	-	5.312,06	-	68.065,00	-	73.377,06	375.200,05	-	3.720.784,06	2.249.770,26	5.970.554,32
	IOPES	-	-	-	-	-	-	-	-	-	-	-	-	-	-
	PROCON	-	-	-	-	-	4.191,32	203.566,22	-	207.757,54	-	-	207.757,54	-	207.757,54
	RTV-ES	280.530,71	13.972,56	294.503,27	-	-	-	183.094,97	-	183.094,97	9.865,88	-	487.464,12	338.405,77	825.869,89
	ARSP (4)	143.425,52	-	143.425,52	-	9.845,56	-	88.716,69	-	98.562,25	-	-	241.987,77	-	241.987,77
	DETRAN (4)	1.338.596,36	6.717,60	1.345.313,96	-	22.003,79	10.782,90	892.755,29	-	925.541,98	15.722,54	-	2.286.578,48	992.898,64	3.279.477,12
	DIO (4)	147.983,48	3.841,40	151.824,88	-	-	-	90.703,11	-	90.703,11	200.282,88	-	442.810,87	283.530,08	726.340,95
	IPAJM (4)	853.088,68	20.301,78	873.390,46	-	28.493,54	11.553,45	164.539,24	-	204.586,23	-	34.783,54	1.112.760,23	702.754,95	1.815.515,18
	JUCEES (4)	219.567,12	4.527,34	224.094,46	-	586,26	2.432,71	154.016,21	-	157.035,18	-	-	381.129,64	165.434,87	546.564,51
	IPEM (4)	337.546,08	-	337.546,08	5.239,67	-	-	127.347,53	-	132.587,20	-	-	470.133,28	-	470.133,28
	PRODEST	2.205.757,20	18.142,67	2.223.899,87	-	55.231,46	4.054,53	77.885,52	-	137.171,51	-	-	2.361.071,38	-	2.361.071,38
	Sub-Total	18.048.882,59	541.575,15	18.590.457,74	31.349,21	301.561,13	108.375,84	3.740.532,53	-	4.181.818,71	4.921.394,04	5.625.658,51	33.319.329,00	8.820.368,41	42.139.697,41
TOTAL DA DIRETA		181.233.391,32	3.014.347,99	184.247.739,31	101.847,29	990.388,03	290.233,21	9.202.303,64	392.288,82	10.977.060,99	594.886,42	52.211.695,05	248.031.381,77	158.091.659,86	406.123.041,63
TOTAL DA INDIRETA		18.048.882,59	541.575,15	18.590.457,74	31.349,21	301.561,13	108.375,84	3.740.532,53	-	4.181.818,71	4.921.394,04	5.625.658,51	33.319.329,00	8.820.368,41	42.139.697,41
TOTAL GERAL		199.282.273,91	3.555.923,14	202.838.197,05	133.196,50	1.291.949,16	398.609,05	12.942.836,17	392.288,82	15.158.879,70	5.516.280,46	57.837.353,56	281.350.710,77	166.912.028,27	448.262.739,04

ESTAGIÁRIOS	1.405.120,36
Fonte: Relatórios SIARHES - Administração Direta e Autarquias.	

- Notas:
- (1) - Nos valores demonstrados estão incluídos encargos patronais (INSS, IPAJM, FGTS, PREVES e Outros Regimes de Previdência).
- (2) - O valor dos encargos patronais estão incluídos nos cargos efetivos da origem.
- (3) - Valores de APORTE informados pelo IPAJM.
- (4) - Órgãos sem recursos do Tesouro para pagar pessoal.

DEMONSTRATIVO DA FOLHA DE PAGAMENTO DE APOSENTADORIAS E PENSÕES DO REGIME PRÓPRIO DE PREVIDÊNCIA SOCIAL - RPPS - PODER EXECUTIVO
JANEIRO/2020

Em: R\$ 1,00

	ÓRGÃOS	APOSENTADOS	INSTITUIDORES DE PENSÃO	IPAJM	FOLHA TOTAL
ADMINISTRAÇÃO DIRETA	SECONT	187.513,98	38.987,39	-	226.501,37
	APE	55.660,27	-	-	55.660,27
	CASA CIVIL	276.453,98	35.816,93	-	312.270,91
	CASA MILITAR	52.021,85	14.137,86	-	66.159,71
	CBMES	3.208.964,78	256.968,62	-	3.465.933,40
	SECTI	12.154,24	15.037,97	-	27.192,21
	DEFENSORIA PÚBLICA	1.293.903,24	175.700,38	-	1.469.603,62
	PGE	933.698,94	317.540,74	-	1.251.239,68
	POLÍCIA CIVIL	14.933.766,18	4.027.971,03	-	18.961.737,21
	POL. MILITAR	45.178.037,63	11.302.092,11	-	56.480.129,74
	POL. MILITAR -HPM	90.828,73	5.552,36	-	96.381,09
	SEAG	281.385,92	176.188,61	-	457.574,53
	SEAMA	6.600,07	-	-	6.600,07
	SECULT	433.144,32	37.625,01	-	470.769,33
	SECOM	18.706,93	2.064,69	-	20.771,62
	SEDES	23.726,31	-	-	23.726,31
	SETUR	22.179,59	1.565,49	-	23.745,08
	SEMOBI	47.635,39	27.080,06	-	74.715,45
	SEDU	66.341.783,04	3.694.088,94	-	70.035.871,98
	SEDURB	9.825,28	-	-	9.825,28
	SEFAZ	13.841.788,32	8.983.012,19	-	22.824.800,51
	SEG	68.125,24	8.876,35	-	77.001,59
	SEJUS	1.065.114,91	150.432,16	-	1.215.547,07
	SEP	27.594,31	43.764,01	-	71.358,32
	SEGER	1.081.097,63	490.917,26	-	1.572.014,89
	SESA	20.186.792,13	2.123.479,65	-	22.310.271,78
	SESP	102.304,00	365.288,31	-	467.592,31
	SESPORT	15.720,34	1.817,34	-	17.537,68
	SETADES	220.910,51	16.644,45	-	237.554,96
	SEDH	-	-	-	-
	VICE GOVERNADORIA	11.410,81	-	-	11.410,81
	Total	170.028.848,87	32.312.649,91	-	202.341.498,78

Em: R\$ 1,00

	ÓRGÃOS	APOSENTADOS	INSTITUIDORES DE PENSÃO	IPAJM	FOLHA TOTAL
AUTARQUIAS	ADERES	-	-	-	-
	AGERH	-	-	-	-
	DER/ES	1.770.942,20	185.237,68	-	1.956.179,88
	FAMES	116.313,66	16.823,44	-	133.137,10
	FAPES	-	-	-	-
	ESESP	-	-	-	-
	IASES	593.781,36	59.750,36	-	653.531,72
	IEMA	40.520,36	8.361,33	-	48.881,69
	USN	985.191,14	38.051,74	-	1.023.242,88
	IDAF	1.028.488,24	104.786,92	-	1.133.275,16
	INCAPER	2.498.702,18	154.987,60	-	2.653.689,78
	IOPE	-	-	-	-
	PROCON	-	-	-	-
	RTV-ES	349.269,76	77.316,46	-	426.586,22
	ARSP	-	-	-	-
	DETRAN	1.203.333,33	70.643,04	-	1.273.976,37
	DIO	256.325,37	47.591,87	-	303.917,24
	IPAJM	666.529,89	104.463,81	-	770.993,70
	JUCEES	167.801,61	9.433,48	-	177.235,09
	IPEM	1.039,00	9.336,23	-	10.375,23
	PRODEST	-	-	-	-
	Total	9.678.238,10	886.783,96	-	10.565.022,06

TOTAL FOLHA: APOSENTADOS EFETIVOS E PENSÕES

212.906.520,84

Fonte: Relatórios SIARHES - Administração Direta e Autarquias.

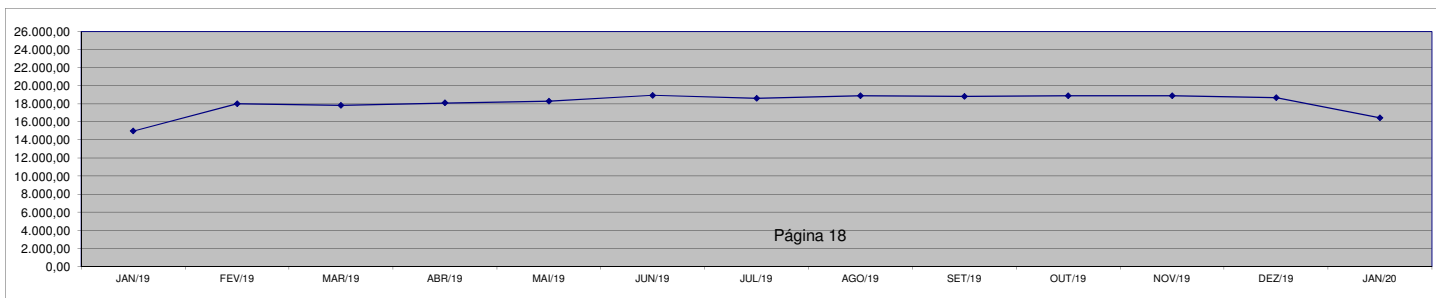
**DEMONSTRATIVO DA EVOLUÇÃO DE CARGOS EM
DESIGNAÇÃO TEMPORÁRIA**

ÓRGÃOS		JAN/19	FEV/19	MAR/19	ABR/19	MAI/19	JUN/19	JUL/19	AGO/19	SET/19	OUT/19	NOV/19	DEZ/19	JAN/20
CASA CIVIL		-	-	-	-	-	-	-	-	-	-	-	-	-
CBMES		12	12	12	12	12	12	12	12	12	12	12	12	12
SECTI		65	194	201	210	266	282	282	279	274	270	276	267	265
PGE		2	2	2	2	2	2	2	2	2	2	2	2	2
PM - HPM		41	58	59	57	55	57	57	57	58	57	53	57	58
SEAG		15	8	8	9	13	14	14	15	15	15	15	14	19
SEAMA		8	8	7	7	7	7	6	6	6	6	5	4	5
SECULT		56	55	53	53	53	53	53	53	52	50	50	50	51
SETUR		1	1	1	-	-	-	-	-	-	-	-	-	-
SETOP		2	2	2	2	2	2	2	2	2	2	2	2	-
SEDU	Adm	1.965	2.315	2.544	2.662	2.807	3.026	2.873	2.875	2.912	2.877	2.842	2.798	2.613
	Mag (1)(2)	6.499	9.137	8.706	8.920	8.866	9.218	9.164	9.392	9.297	9.352	9.397	9.380	7.256
SEDURB		18	18	18	18	18	17	17	17	15	15	15	14	14
SEFAZ		12	12	12	11	10	10	10	8	8	8	7	7	7
SEG		1	-	-	-	-	-	-	-	-	-	-	-	1
SEJUS		1.551	1.539	1.563	1.559	1.529	1.601	1.528	1.533	1.509	1.503	1.452	1.436	1.420
SEP		-	1	1	1	-	-	-	-	-	-	1	1	1
SEGER		30	29	30	29	30	29	29	29	29	29	28	27	35
SESA		3.193	3.125	3.105	3.046	3.108	3.096	3.081	3.108	3.080	3.133	3.123	3.022	3.147
SESP		5	5	5	5	5	5	5	5	5	5	5	5	3
SESPORT		1	1	1	1	1	1	1	1	1	1	1	1	2
SETADES		25	23	23	23	22	22	26	24	24	22	22	21	21
SEDH		3	3	3	3	3	3	3	3	3	2	2	2	2
VG		1	1	1	1	1	1	1	1	1	1	1	1	1
SUB TOTAL		13.506	16.549	16.357	16.631	16.810	17.458	17.166	17.422	17.305	17.362	17.311	17.123	14.935
AGERH		7	7	7	7	7	7	7	7	7	4	4	4	4
DER		-	-	-	-	-	-	-	-	-	-	-	14	12
DETRAN		-	-	-	-	-	-	-	-	-	-	-	-	-
FAMES		53	53	53	53	53	55	55	53	53	52	52	50	-
IASES		1.322	1.321	1.325	1.319	1.349	1.336	1.313	1.345	1.381	1.383	1.407	1.391	1.378
IEMA		37	33	33	32	31	32	32	32	34	38	61	59	61
IDAF		58	56	56	56	55	55	54	52	52	54	55	55	53
IOPES		9	9	9	9	9	8	8	7	7	7	11	-	-
IPAJM		-	-	-	-	-	-	-	-	-	-	-	-	10
SUB TOTAL		1.486	1.479	1.483	1.476	1.504	1.493	1.469	1.496	1.534	1.538	1.590	1.573	1.518
TOTAL		14.992	18.028	17.840	18.107	18.314	18.951	18.635	18.918	18.839	18.900	18.901	18.696	16.453

Fonte: Relatórios SIARHES - Administração Direta e Autarquias.

Notas: (1) - A redução observada no Magistério deve-se ao encerramento dos contratos de professores em designação temporária tanto na SEDU quanto na FAMES por encerramento de ano letivo.

(2) - Nos meses do ano de 2016 o nº de designados foi transformado em jornada de 25,00 horas quando nos meses de 2017, corresponde ao número real de cargos designados.



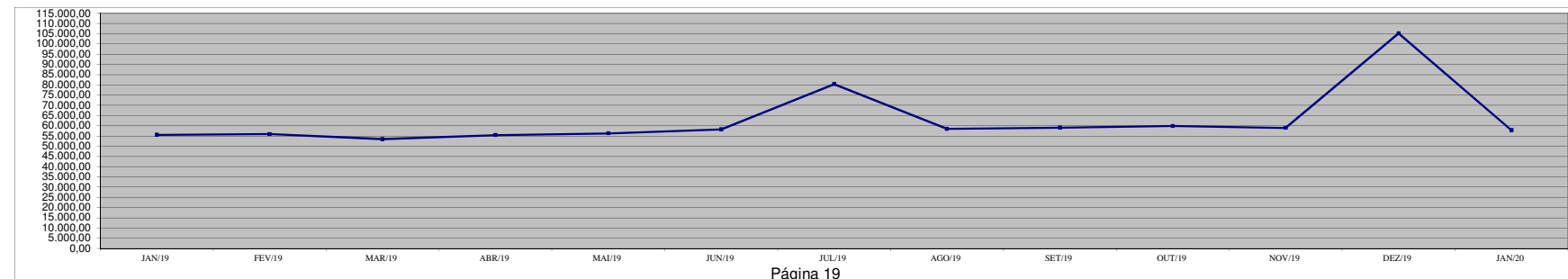
**DEMONSTRATIVO DA EVOLUÇÃO DO VALOR DA FOLHA DE
PAGAMENTO DOS SERVIDORES EM DESIGNAÇÃO TEMPORÁRIA**

R\$ 1.000,00

ÓRGÃOS		JAN/19	FEV/19	MAR/19	ABR/19	MAI/19	JUN/19	JUL/19	AGO/19	SET/19	OUT/19	NOV/19	DEZ/19	JAN/20
CASA CIVIL		-	-	-	-	-	-	-	-	-	-	-	-	-
CBMES		27,14	27,14	27,14	27,14	27,70	28,40	28,05	27,87	28,43	27,49	27,70	54,84	31,02
SECTI		674,07	459,82	602,46	662,41	681,58	950,01	939,08	990,76	1.032,37	1.010,49	1.058,95	1.893,57	1.192,51
PGE		4,54	4,54	4,54	4,54	5,28	5,28	4,54	4,54	4,54	4,54	4,54	9,40	4,70
PM - HPM		193,42	253,91	266,38	259,24	251,69	260,64	262,71	260,71	275,06	263,59	265,34	489,09	279,46
SEAG		42,53	71,70	34,02	39,46	59,58	55,57	72,82	71,19	72,28	72,09	83,57	115,31	79,94
SEAMA		18,18	16,88	18,11	15,91	15,91	16,69	17,41	13,81	13,63	13,63	14,49	24,19	12,58
SECULT		217,14	249,58	208,23	201,01	199,78	201,67	199,64	199,54	201,12	204,43	190,61	397,08	214,15
SETUR		2,27	2,27	0,98	2,43	-	-	-	-	-	-	-	-	-
SETOP		6,19	5,10	4,72	5,10	4,72	4,54	4,54	4,54	4,54	4,54	4,54	5,25	5,04
SEDU (1)	Adm	3.224,24	3.004,46	3.555,01	3.621,10	3.764,34	4.170,19	6.255,04	4.187,09	4.001,47	4.022,33	3.839,34	6.140,15	3.766,98
	Mag	25.860,37	27.372,80	25.524,89	26.189,00	26.236,72	27.311,13	47.808,65	27.623,90	27.526,82	27.967,86	27.921,75	52.712,24	26.086,83
SEDURB		83,40	81,06	81,26	79,89	80,46	81,07	74,38	74,77	74,73	65,76	66,14	139,70	82,44
SEFAZ		57,99	60,81	59,68	57,47	55,13	51,23	48,87	55,19	40,35	40,35	40,84	80,60	39,40
SEG		2,27	4,65	-	-	-	-	-	-	-	-	-	-	4,19
SEJUS		5.533,84	5.472,22	5.438,07	5.460,79	5.469,43	5.517,50	5.606,76	5.414,13	5.463,98	5.546,98	5.378,33	9.887,95	5.415,39
SEP		-	0,61	2,27	2,27	-	-	-	-	-	-	2,27	4,70	2,35
SEGER		66,13	64,57	67,61	69,02	70,17	73,61	69,37	66,60	68,31	66,12	62,34	126,81	71,37
SESA		14.369,17	13.512,54	13.327,30	13.554,87	14.083,24	14.102,82	13.666,44	14.024,54	14.784,78	14.900,58	14.277,67	22.555,88	14.776,77
SESP		27,20	26,55	27,20	27,20	27,20	27,20	30,78	28,56	28,99	27,63	27,20	45,02	30,43
SESPORT		2,27	3,01	2,27	2,27	2,27	2,27	2,27	2,27	2,27	2,27	2,27	5,28	2,53
SETADES		86,02	91,64	88,47	88,92	87,25	87,87	100,38	118,23	96,01	96,26	88,41	161,84	103,93
SEDH		6,88	6,88	7,44	7,06	6,88	6,88	6,88	6,88	7,68	7,76	4,59	7,39	9,63
VG		2,27	2,42	2,86	2,27	2,27	2,27	2,27	2,27	2,27	2,27	2,27	4,70	0,08
SUB TOTAL		50.507,56	50.795,18	49.350,92	50.379,40	51.131,60	52.956,85	75.200,90	53.177,40	53.729,66	54.346,98	53.363,16	94.860,99	52.211,70
AGERH		20,03	20,77	16,19	16,66	18,20	18,20	20,68	20,21	29,40	16,32	7,44	16,23	7,73
DER		-	-	-	-	-	-	-	-	-	-	-	172,24	101,73
DETRAN		-	-	-	-	-	-	-	-	-	-	-	-	-
FAMES		243,99	233,60	193,98	231,37	227,28	291,94	255,34	233,13	231,03	231,75	227,00	452,84	202,30
IASES		4.285,42	4.454,12	3.574,60	4.375,48	4.514,26	4.548,29	4.483,32	4.629,59	4.676,51	4.895,82	4.872,72	8.969,50	4.862,71
IEMA		249,33	234,05	169,31	203,70	200,68	209,39	203,84	205,73	201,53	215,52	281,39	496,12	281,78
IDAF		146,32	129,07	102,25	119,24	133,66	129,78	118,79	127,61	121,42	122,71	139,60	233,49	134,62
IOPEs		73,08	67,67	55,46	67,67	67,30	68,37	60,15	60,51	63,27	53,25	90,17	-	-
IPAJM		-	-	-	-	-	-	-	-	-	-	-	-	34,78
SUB TOTAL		5.018,18	5.139,28	4.111,79	5.014,12	5.161,38	5.265,98	5.142,12	5.276,77	5.323,15	5.535,37	5.618,33	10.340,42	5.625,66
TOTAL		55.525,73	55.934,46	53.462,71	55.393,52	56.292,98	58.222,83	80.343,02	58.454,17	59.052,82	59.882,35	58.981,49	105.201,41	57.837,35

Fonte: Relatórios SIARHES - Administração Direta e Autarquias.

Observação: Nestes valores de folha de pagamento estão incluídos encargos sociais patronais.



**DEMONSTRATIVO DOS GASTOS COM ESCALA ESPECIAL
POLÍCIAS CIVIL, MILITAR E CORPO DE BOMBEIROS**

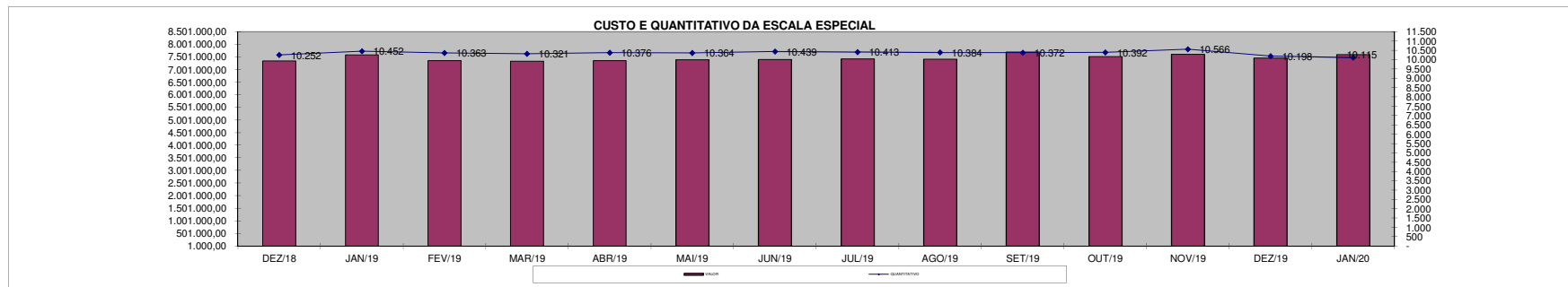
Em R\$ 1,00

Órgãos	dez/18		jan/19		fev/19		mar/19		abr/19		mai/19		jun/19	
	Nº Serv.	Valor R\$	Nº Serv.	Valor R\$	Nº Serv.	Valor R\$	Nº Serv.	Valor R\$	Nº Serv.	Valor R\$	Nº Serv.	Valor R\$	Nº Serv.	Valor R\$
Corpo de Bombeiro	1.089	857.241,96	1.092	859.870,08	1.090	854.636,91	1.087	863.128,73	1.082	853.307,55	1.090	868.303,65	1.093	851.464,48
Polícia Civil	1.904	1.485.818,64	1.907	1.492.995,40	1.894	1.483.377,25	1.870	1.458.311,70	1.885	1.476.248,99	1.872	1.468.277,50	1.893	1.483.133,45
Polícia Militar	7.259	4.998.593,10	7.453	5.227.844,02	7.379	5.017.757,31	7.364	5.004.450,67	7.409	5.019.890,08	7.402	5.050.011,74	7.453	5.059.267,31
Total	10.252	7.341.653,70	10.452	7.580.709,50	10.363	7.355.771,47	10.321	7.325.891,10	10.376	7.349.446,62	10.364	7.386.592,89	10.439	7.393.865,24

Em R\$ 1,00

Órgãos	jul/19		ago/19		set/19		out/19		nov/19		dez/19		jan/20	
	Nº Serv.	Valor R\$	Nº Serv.	Valor R\$	Nº Serv.	Valor R\$	Nº Serv.	Valor R\$	Nº Serv.	Valor R\$	Nº Serv.	Valor R\$	Nº Serv.	Valor R\$
Corpo de Bombeiro	1.079	858.313,63	1.081	855.609,38	1.073	862.484,20	1.070	853.228,15	1.086	862.081,79	1.062	848.782,07	1.057	894.686,29
Polícia Civil	1.871	1.458.821,04	1.870	1.449.389,99	1.893	1.514.558,95	1.859	1.455.937,78	1.849	1.447.265,43	1.845	1.536.310,58	1.823	1.490.284,09
Polícia Militar	7.463	5.108.974,85	7.433	5.110.056,47	7.406	5.318.509,38	7.463	5.204.324,74	7.631	5.296.411,19	7.291	5.070.339,71	7.235	5.208.668,04
Total	10.413	7.426.109,52	10.384	7.415.055,84	10.372	7.695.552,53	10.392	7.513.490,67	10.566	7.605.758,41	10.198	7.455.432,36	10.115	7.593.638,42

Fonte: Relatórios SIARHES - Administração Direta



DEMONSTRATIVO DO CUSTO DO AUXÍLIO ALIMENTAÇÃO PAGO EM FOLHA

Em R\$ 1,00

Especificação	dez/18		jan/19		fev/19		mar/19		abr/19		mai/19		jun/19	
	Nº Serv.	Valor	Nº Serv.	Valor	Nº Serv.	Valor	Nº Serv.	Valor	Nº Serv.	Valor	Nº Serv.	Valor	Nº Serv.	Valor
Adm. Direta	46.494	15.570.385,98	42.649	11.691.980,25	45.529	11.841.322,17	45.520	12.338.938,05	45.265	12.332.478,53	45.276	12.351.166,37	45.896	12.400.798,88
Civil	36.615	12.367.654,02	32.761	8.497.461,63	35.623	8.653.047,53	35.570	9.087.967,14	35.338	9.137.695,70	35.398	9.143.377,53	36.018	9.226.034,68
Militar	9.879	3.202.731,96	9.888	3.194.518,62	9.906	3.188.274,64	9.950	3.250.970,91	9.927	3.194.782,83	9.878	3.207.788,84	9.878	3.174.764,20
Adm. Indireta	4.659	1.807.679,92	4.646	1.435.960,18	4.613	1.428.485,65	4.590	1.430.350,72	4.597	1.437.869,98	4.620	1.444.012,54	4.595	1.433.575,88
Total Geral	51.153	17.378.065,90	47.295	13.127.940,43	50.142	13.269.807,82	50.110	13.769.288,77	49.862	13.770.348,51	49.896	13.795.178,91	50.491	13.834.374,76

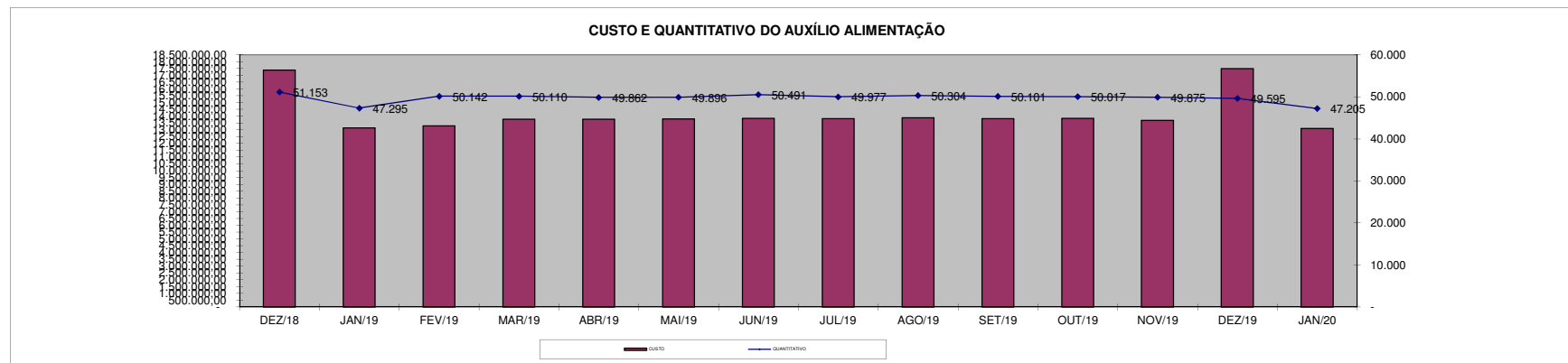
Em R\$ 1,00

Especificação	jul/19		ago/19		set/19		out/19		nov/19		dez/19		jan/20	
	Nº Serv.	Valor	Nº Serv.	Valor	Nº Serv.	Valor	Nº Serv.	Valor	Nº Serv.	Valor	Nº Serv.	Valor	Nº Serv.	Valor
Adm. Direta	45.395	12.357.085,43	45.708	12.420.211,08	45.462	12.365.454,30	45.392	12.378.640,45	45.204	12.242.655,50	44.943	15.523.358,63	42.602	11.646.887,61
Civil	35.564	9.168.415,43	35.780	9.211.902,28	35.577	9.173.138,36	35.578	9.206.676,88	35.419	9.114.946,52	35.200	12.300.370,79	32.837	8.490.769,62
Militar	9.831	3.188.670,00	9.928	3.208.308,80	9.885	3.192.315,94	9.814	3.171.963,57	9.785	3.127.708,98	9.743	3.222.987,84	9.765	3.156.117,99
Adm. Indireta	4.582	1.444.760,53	4.596	1.444.236,58	4.639	1.437.539,09	4.625	1.440.994,39	4.671	1.445.981,26	4.652	1.957.482,12	4.603	1.435.260,28
Total Geral	49.977	13.801.845,96	50.304	13.864.447,66	50.101	13.802.993,39	50.017	13.819.634,84	49.875	13.688.636,76	49.595	17.480.840,75	47.205	13.082.147,89

Fonte: Relatórios SIARHES - Administração Direta e Autarquias (inclui pagamentos retroativos).

Nota: (1) A partir deste mês de agosto/2017, de acordo Lei nº 10.723/2017 - D.O. 15/08/17 todos os servidores ativos passaram a receber o auxílio alimentação no valor de R\$ 220,00 proporcional a carga horária.

(2) - Neste mês de março/2018, de acordo com a Lei nº 10.811/18 - D.O. 14/03/18 reajuste do auxílio alimentação de R\$ 220,00 para R\$ 300,00.



DEMONSTRATIVO DO QUANTITATIVO E DOS GASTOS COM ESTAGIÁRIOS - ADM. DIRETA

Em R\$ 1,00

Órgãos	dez/18		jan/19		fev/19		mar/19		abr/19		mai/19		jun/19	
	Quant.	Valor	Quant.	Valor	Quant.	Valor	Quant.	Valor	Quant.	Valor	Quant.	Valor	Quant.	Valor
SECONT	15	8.584,95	12	8.405,93	14	8.405,27	14	8.644,85	14	8.385,30	14	7.307,19	12	6.508,60
Casa Civil	9	5.390,55	6	3.134,51	6	3.394,05	6	3.593,70	6	3.593,70	6	3.593,70	6	3.593,70
Casa Militar	10	5.989,50	10	5.430,48	9	5.390,55	10	5.809,82	10	5.989,50	10	5.989,50	10	5.989,50
PGE	108	64.666,64	95	54.264,88	101	57.339,53	113	99.573,50	114	102.194,27	198	277.932,05	200	290.031,02
SEAG	9	4.911,39	8	4.791,60	8	4.472,16	13	6.788,10	13	7.425,08	13	7.786,35	13	7.786,35
SEAMA	4	2.395,80	3	1.796,85	3	1.796,85	3	1.796,85	3	1.796,85	3	1.796,85	3	1.297,73
SECULT	59	35.306,68	58	33.002,16	57	33.421,43	56	32.882,38	55	32.410,15	53	30.925,79	49	27.429,06
SEGER	73	42.625,29	61	36.296,41	71	40.788,54	69	39.830,18	68	39.830,18	65	38.352,77	60	35.397,95
SECOM	9	5.390,55	6	3.453,95	6	3.593,70	7	3.993,01	6	3.593,70	6	3.593,70	6	3.593,70
SEDU	230	156.365,94	254	168.882,17	349	200.924,42	436	298.472,02	437	256.778,98	427	256.095,91	423	247.573,57
SEDURB	10	6.368,84	8	4.791,60	7	4.192,65	7	4.192,65	7	4.192,65	6	3.593,70	6	3.593,70
SEFAZ	71	41.407,44	63	40.349,29	67	38.202,20	68	39.231,25	64	37.027,47	62	36.456,09	60	35.377,98
SEG	25	14.594,42	18	9.862,74	22	13.216,85	22	12.518,06	20	11.639,60	20	11.979,00	20	11.619,63
SEJUS	174	100.640,75	147	86.129,09	155	89.964,05	162	93.875,50	159	94.694,00	158	93.655,82	149	86.568,28
SEP	19	11.380,05	21	11.719,46	20	11.539,77	19	11.380,05	19	10.841,00	18	10.461,66	17	10.182,15
SETADES	55	32.063,79	42	25.016,15	50	29.109,00	54	32.842,45	52	31.145,40	50	28.989,18	45	26.852,93
SEDES	18	10.481,63	16	9.183,90	16	9.583,20	17	9.423,49	16	9.583,20	16	9.583,20	15	8.984,25
SETUR	11	6.588,45	9	5.390,55	8	4.552,02	8	4.911,39	8	4.791,60	8	4.791,60	8	4.272,51
SETOP	9	5.190,90	8	5.450,46	8	5.011,22	9	5.650,10	9	5.390,55	9	5.390,55	9	5.390,55
SECTI	28	17.349,59	27	14.799,78	26	15.113,51	27	15.612,64	25	14.534,52	24	14.374,80	23	12.098,81
SESA	216	260.512,84	205	252.892,84	211	258.361,83	221	251.734,20	210	253.852,53	208	252.001,26	207	238.665,24
SESP	47	26.182,69	31	16.897,43	35	19.985,00	37	22.221,06	36	21.562,20	36	21.562,20	35	21.063,08
SESPORT	60	34.679,23	50	29.827,71	53	32.023,87	65	35.238,26	61	36.416,16	59	35.140,23	58	34.659,24
APE	8	4.791,60	9	4.951,32	9	5.390,55	11	6.408,77	12	6.189,16	10	5.989,50	9	5.390,55
Defensoria Pública	-	-	-	-	-	-	-	-	-	-	-	-	-	-
Polícia Civil	192	112.183,38	167	117.425,76	180	110.631,82	200	119.251,03	196	116.056,56	192	114.379,49	189	111.524,49
Polícia Militar - HPM	-	-	-	-	-	-	-	-	-	-	-	-	-	-
Polícia Militar	189	107.072,33	135	75.048,47	131	72.313,24	151	84.092,73	166	95.812,13	173	101.502,07	175	103.139,23
CBMES	54	29.628,09	47	25.291,95	46	26.413,70	50	31.963,97	51	30.506,52	51	30.546,45	51	29.648,03
SEDH	20	12.158,69	20	11.419,98	19	10.790,61	22	13.376,56	22	13.176,90	22	12.038,90	20	11.459,91
Vice-Governadoria	6	3.593,70	5	2.785,59	5	2.107,74	6	3.074,62	6	3.593,70	6	3.234,33	5	2.775,14
TOTAL DA DIRETA	1.738	1.168.495,70	1.541	1.068.313,01	1.692	1.118.029,33	1.883	1.299.461,30	1.865	1.263.003,56	1.923	1.429.043,84	1.883	1.392.466,88

Em R\$ 1,00

Órgãos	jul/19		ago/19		set/19		out/19		nov/19		dez/19		jan/20	
	Quant.	Valor	Quant.	Valor	Quant.	Valor	Quant.	Valor	Quant.	Valor	Quant.	Valor	Quant.	Valor
SECONT	12	6.902,18	12	7.087,58	13	7.387,06	15	8.545,02	16	8.884,44	16	9.978,46	13	7.666,22
Casa Civil	7	4.192,65	7	4.092,83	7	4.192,65	7	4.192,65	7	4.192,65	7	3.595,48	5	3.099,55
Casa Militar	10	5.989,50	8	4.312,44	8	4.631,88	9	5.290,73	9	5.390,55	10	6.070,04	6	3.162,43
PGE	198	287.667,53	198	290.775,45	197	283.034,95	211	298.506,10	200	295.019,74	205	308.151,47	193	291.796,69
SEAG	12	7.187,40	12	6.848,00	11	5.709,99	9	4.931,36	9	5.570,24	9	5.434,54	7	4.384,20
SEAMA	2	1.197,90	2	1.197,90	3	1.716,99	4	2.555,52	3	1.796,85	3	1.859,73	2	1.239,82
SECULT	49	28.310,37	47	28.410,20	49	29.508,28	49	28.609,85	48	27.811,26	48	29.135,77	48	27.535,53
SEGER	57	33.101,98	57	33.661,01	57	33.022,12	59	35.717,40	60	35.797,26	64	39.601,49	48	28.743,16
SECOM	6	3.593,70	5	2.994,75	5	2.874,96	4	2.395,80	5	2.914,90	4	2.479,64	3	1.859,73
SEDU	403	234.958,59	362	211.631,36	355	203.334,04	349	207.757,71	341	200.368,77	336	196.254,54	224	138.224,03
SEDURB	6	3.533,81	6	3.533,81	7	4.292,48	8	5.051,15	8	4.791,60	7	4.339,37	6	3.471,50
SEFAZ	60	34.938,77	59	35.098,50	65	39.630,55	64	37.873,61	66	38.432,65	68	41.994,98	60	36.368,06
SEG	19	11.020,68	20	11.839,25	20	11.979,00	22	13.077,08	21	12.577,95	21	12.356,88	13	8.141,49
SEJUS	141	79.999,81	130	76.965,10	134	78.582,29	132	76.266,32	127	73.151,80	125	74.100,99	89	52.568,37
SEP	18	10.262,01	18	10.641,36	17	9.742,92	17	10.401,77	20	11.000,73	17	10.538,47	16	9.711,92
SETADES	48	28.350,31	55	32.083,80	53	31.384,98	53	31.085,52	51	30.167,12	57	34.776,63	46	28.598,53
SEDES	16	9.183,90	17	8.405,29	19	11.300,20	19	11.260,26	18	10.781,10	18	10.014,19	12	7.438,92
SETUR	8	4.731,71	8	4.731,71	9	5.370,59	9	5.210,87	9	4.891,43	8	4.959,28	8	4.731,98
SEMOBI	9	5.390,55	10	6.129,26	8	4.791,60	9	5.530,31	9	4.931,36	8	4.525,34	4	2.479,64
SECTI	29	13.676,05	28	15.612,64	26	15.512,81	27	15.253,27	27	15.832,26	27	16.696,25	23	13.493,38
SESA	207	239.456,08	196	234.624,53	203	238.417,92	207	243.109,68	205	241.153,09	202	240.963,16	166	218.008,92
SESP	34	19.226,30	35	21.622,11	36	22.420,70	39	23.438,93	40	25.036,11	42	26.069,31	32	19.320,53
SESPORT	59	34.040,35	52	29.268,69	51	29.009,16	48	27.431,93	50	31.644,54	53	33.431,22	45	29.218,43
APE	10	5.989,50	10	5.989,50	10	5.450,45	9	5.390,55	10	6.029,43	10	6.199,10	8	4.959,28
Defensoria Pública	-	-	-	-	-	-	-	-	-	-	-	-	-	-
Polícia Civil	181	106.235,69	182	111.005,47	190	118.632,09	201	122.205,81	201	118.931,52	198	117.191,13	129	83.176,84
Polícia Militar-HPM	-	-	-	-	-	-	-	-	-	-	-	-	-	-
Polícia Militar	172	101.282,46	168	98.307,67	174	100.763,41	170	99.625,37	169	98.667,05	169	96.230,68	114	66.970,92
CBMES	49	29.196,44	50	29.807,75	50	29.727,89	50	29.528,24	51	30.766,07	53	30.669,48	47	29.218,43
SEDH	18	10.781,10	17	9.623,13	17	10.381,80	19	10.681,28	20	11.579,71	20	12.398,20	17	10.072,29
Vice-Governadoria	6	3.473,91	6	3.194,40	6	3.154,47	6	3.593,70	6	3.593,70	6	3.719,46	6	3.719,46
TOTAL DA DIRETA	1.846	1.363.871,23	1.777	1.339.495,49	1.800	1.345.958,23	1.825	1.374.517,79	1.806	1.361.705,88	1.811	1.383.735,28	1.390	1.139.380,25

Fonte: Relatórios SIARHES - Administração Direta e Autarquias.

DEMONSTRATIVO DO QUANTITATIVO E DOS GASTOS COM ESTAGIÁRIOS - AUTARQUIAS

Órgãos	dez/2018		jan/2019		fev/2019		mar/2019		abr/2019		mai/2019		jun/2019	
	Quant.	Valor	Quant.	Valor	Quant.	Valor	Quant.	Valor	Quant.	Valor	Quant.	Valor	Quant.	Valor
IDURB	-	-	-	-	-	-	-	-	-	-	-	-	-	-
ARSI	-	-	-	-	-	-	-	-	-	-	-	-	-	-
ADERES	6	3.214,37	5	2.715,25	5	2.735,21	6	3.354,12	6	3.593,70	6	3.593,70	6	3.593,70
AGERH	12	7.167,43	8	3.913,15	10	5.390,56	10	5.630,14	9	5.390,55	9	5.390,55	9	5.111,04
ARSP	12	7.147,46	12	7.227,33	11	6.588,45	11	6.588,45	11	6.588,45	11	6.588,45	11	6.588,45
DER	41	24.077,80	34	19.984,97	39	22.939,82	42	24.207,31	39	23.359,05	39	23.359,05	39	23.019,65
DETRAN	133	79.186,99	109	65.445,20	111	66.723,07	117	70.073,57	125	76.095,00	120	71.611,91	116	67.654,23
DIO	5	2.994,75	2	1.197,90	2	1.197,90	2	1.197,90	2	1.197,90	2	1.197,90	2	1.197,90
FAMES	6	3.354,12	5	2.755,17	5	2.994,75	5	2.994,75	5	2.994,75	5	2.994,75	5	2.994,75
FAPES	21	12.498,09	18	10.062,36	16	9.303,70	16	9.683,03	17	10.182,15	17	9.962,54	16	8.445,20
ESESP	6	3.593,70	6	3.493,88	6	3.593,70	6	3.593,70	7	4.192,65	7	4.192,65	7	3.833,28
IASES	53	31.374,47	46	28.339,79	49	29.041,83	48	29.165,32	49	28.087,22	45	26.949,20	41	23.674,94
IDAF	50	29.288,68	39	22.859,93	47	28.070,81	50	29.128,94	48	27.352,07	45	27.831,21	43	25.395,48
IEMA	73	44.302,34	55	35.018,61	57	34.539,45	74	49.912,55	74	43.483,77	72	41.746,83	67	40.129,65
INCAPER	20	11.759,38	16	9.523,30	16	9.623,13	14	7.127,50	11	5.510,34	8	4.791,60	9	4.272,51
IOPES	18	10.781,10	15	9.183,91	16	7.886,19	15	9.044,15	14	8.385,30	14	8.385,30	14	7.806,32
IPAJM	52	31.065,52	54	31.045,58	55	33.161,88	57	32.463,11	55	32.882,36	50	29.069,04	45	25.914,56
IJSN	20	12.038,90	19	11.819,28	21	12.438,20	19	10.501,61	15	9.004,21	13	7.267,25	10	5.989,50
IPEM	9	5.630,13	8	4.372,65	9	5.510,03	9	5.390,55	9	5.390,55	9	5.390,55	9	5.390,55
PROCON	22	12.657,81	19	10.621,39	22	12.597,93	24	13.855,72	24	13.665,13	22	12.338,37	18	10.721,21
PRODEST	25	13.975,51	23	13.077,08	23	13.436,45	23	13.676,03	22	13.176,90	21	12.318,41	20	11.679,53
JUCEES	33	19.026,65	31	18.267,98	29	16.491,05	30	17.449,42	27	16.171,65	27	15.952,04	26	15.193,36
RTV-ES	22	13.176,90	22	12.677,78	21	12.577,95	22	13.296,70	21	12.438,20	20	11.559,74	16	9.223,83
SUPPIN	-	-	-	-	-	-	-	-	-	-	-	-	-	-
TOTAL DA INDIRETA	639	378.312,10	546	323.602,49	570	336.842,06	600	358.334,57	590	349.141,90	562	332.491,04	529	307.829,64

Órgãos	jul/2019		ago/2019		set/2019		out/19		nov/19		dez/19		jan/20	
	Quant.	Valor	Quant.	Valor	Quant.	Valor	Quant.	Valor	Quant.	Valor	Quant.	Valor	Quant.	Valor
IDURB	-	-	-	-	-	-	-	-	-	-	-	-	-	-
ARSI	-	-	-	-	-	-	-	-	-	-	-	-	-	-
ADERES	6	3.114,54	6	3.533,81	6	3.274,26	5	2.994,75	5	2.795,10	4	1.425,79	3	1.632,43
AGERH	9	5.350,61	9	5.390,55	9	5.370,58	9	5.390,55	10	5.570,24	10	6.437,99	9	5.579,19
ARSP	11	6.588,45	11	5.929,61	9	5.650,10	11	6.907,89	11	6.588,45	11	6.819,01	6	3.388,84
DER	40	22.187,71	37	21.841,71	38	21.741,90	36	20.883,40	33	18.727,18	46	27.048,74	26	15.663,06
DETRAN	117	69.271,46	123	74.102,88	124	71.567,38	120	71.607,32	123	73.344,27	121	73.705,99	110	62.143,28
DIO	2	818,57	1	598,95	1	598,95	1	439,23	-	-	-	-	1	537,26
FAMES	6	3.433,98	6	3.354,12	6	3.014,72	5	2.994,75	7	4.072,87	7	4.339,37	6	3.388,84
FAPES	15	7.966,05	14	8.185,65	17	10.401,78	19	11.380,05	19	11.000,71	18	11.158,38	13	8.058,83
ESESP	7	3.653,60	6	3.593,70	7	3.354,13	6	3.014,72	6	3.533,81	7	4.194,72	7	4.339,37
IASES	38	22.556,90	36	21.059,53	36	20.939,72	38	21.299,10	37	21.937,99	36	21.543,76	23	14.257,93
IDAF	43	25.155,90	44	26.074,31	45	25.894,62	44	26.253,98	45	26.992,68	44	26.149,88	31	19.131,56
IEMA	69	41.068,00	70	41.706,91	66	39.091,47	68	41.627,03	68	41.686,92	67	41.038,04	50	31.822,74
INCAPER	8	3.913,14	11	4.591,96	10	6.129,26	13	6.967,80	14	8.045,90	13	8.058,83	14	8.596,09
IOPES	11	6.588,45	12	6.408,78	13	8.025,94	13	7.786,35	15	7.786,35	-	-	-	-
IPAJM	54	29.428,42	51	29.608,09	50	29.029,13	52	28.829,47	50	29.727,89	51	31.093,92	50	30.933,51
IJSN	8	4.791,60	7	4.192,65	12	6.408,78	11	6.269,00	11	7.167,44	10	6.199,10	7	4.773,31
IPEM	8	4.392,31	9	5.390,55	9	5.170,93	8	4.791,60	8	4.192,65	9	4.959,28	5	3.099,55
PROCON	21	11.699,50	20	11.659,57	21	11.579,71	21	12.577,95	26	16.171,67	30	18.886,30	28	15.373,78
PRODEST	21	12.338,37	23	12.977,25	23	12.837,50	22	13.176,90	20	11.400,02	19	11.303,03	17	10.311,17
JUCEES	26	14.794,07	26	14.055,38	28	15.592,68	29	16.111,75	26	14.255,03	24	14.297,86	24	14.650,54
RTV-ES	18	9.742,93	13	7.187,40	17	9.762,89	19	10.920,86	20	12.418,23	20	12.398,20	13	8.058,83
SUPPIN	-	-	-	-	-	-	-	-	-	-	-	-	-	-
TOTAL DA INDIRETA	538	308.854,56	535	311.443,36	547	315.436,43	550	322.224,45	554	327.415,40	547	331.058,19	443	265.740,11

Fonte: Relatórios SIARHES - Administração Direta e Autarquias.

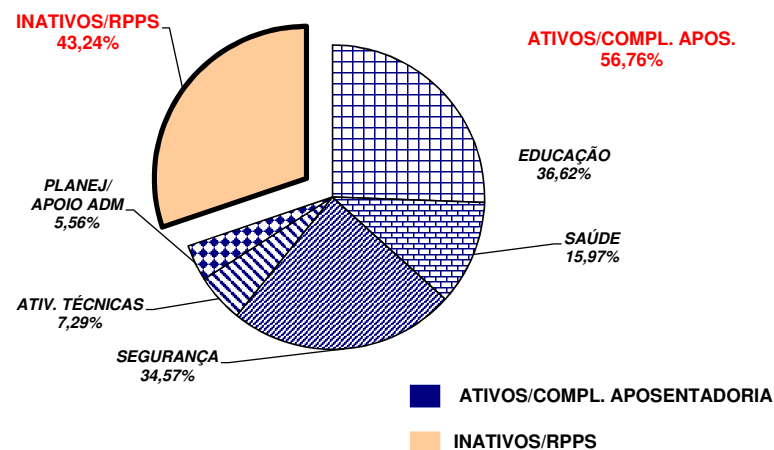
Fonte: Relatórios SIGFINTEC - Administração Direta e Indireta.														
	dez/18		jan/19		fev/19		mar/19		abr/19		mai/19		jun/19	
TOTAL GERAL	2.377	1.546.807,80	2.087	1.391.915,50	2.262	1.454.871,39	2.483	1.657.795,87	2.455	1.612.145,46	2.485	1.761.534,88	2.412	1.700.296,52
	jul/19		ago/19		set/19		out/19		nov/19		dez/19		jan/20	
TOTAL GERAL	2.384	1.672.725,79	2.312	1.650.938,85	2.347	1.661.394,66	2.375	1.696.742,24	2.360	1.689.121,28	2.358	1.714.793,47	1.833	1.405.120,36

**DEMONSTRATIVO DO QUANTITATIVO E DA DISTRIBUIÇÃO DA FOLHA DE PAGAMENTO COM PESSOAL DO PODER EXECUTIVO
NAS ÁREAS DE EDUCAÇÃO, SAÚDE, SEGURANÇA PÚBLICA E OUTROS
JANEIRO/2020**

Demonstrativo do Número de Servidores

ESPECIFICAÇÃO	DADOS MÊS JANEIRO/20	%	MÉDIA MENSAL FEV/19 A JAN/20	%
1 - ATIVOS/COMPL. APOSENTADORIA	48.725	55,11	51.362	56,76
EDUCAÇÃO (1)	16.712	34,30	18.806	36,62
SAÚDE (2)	7.929	16,27	8.201	15,97
SEGURANÇA (3)	17.475	35,86	17.756	34,57
OUTROS ATIV. TÉCNICAS (4)	3.704	7,60	3.742	7,29
OUTROS PLANEJ./APOIO ADM. (5)	2.905	5,96	2.856	5,56
2 - INATIVOS/RPPS	39.686	44,89	39.124	43,24
TOTAL	88.411	100,00	90.486	100,00

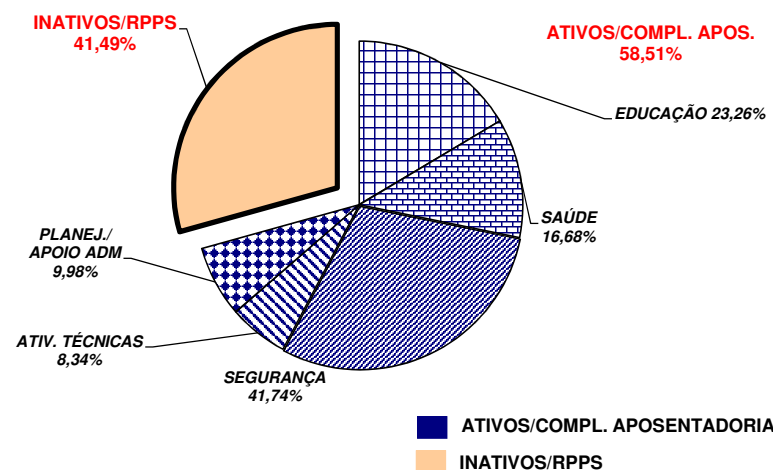
Fonte: Relatórios SIARHES - Administração Direta e Autarquias.



Demonstrativo dos Gastos

ESPECIFICAÇÃO	DADOS MÊS JANEIRO/20	%	MÉDIA MENSAL FEV/19 A JAN/20	%
1 - ATIVOS/COMPL. APOSENTADORIA	281.350,71	56,92	290.534,92	58,51
EDUCAÇÃO (1)	57.951,03	20,60	67.574,81	23,26
SAÚDE (2)	47.020,85	16,71	48.466,38	16,68
SEGURANÇA (3)	121.854,59	43,31	121.280,02	41,74
OUTROS ATIV. TÉCNICAS (4)	24.286,69	8,63	24.230,65	8,34
OUTROS PLANEJ./APOIO ADM. (5)	30.237,56	10,75	28.983,06	9,98
2 - INATIVOS/RPPS	212.906,52	43,08	206.046,50	41,49
TOTAL	494.257,23	100,00	496.581,42	100,00

Fonte: Relatórios SIARHES - Administração D



Notas:

(1) - Inclui SEDU CLT/Estatutário/DTA e DTM.

(2) - Inclui SESA - Efetivos, Comissionados e Contratados Temporários

(3) - Inclui PM/PC - Administrativos e Policiais; CBMES; HPM, SESP; SEJUS e IASES

(4) - Inclui SEAG; SEAMA; SECULT; SEDH; SETADES; SEDES;SETUR; SEDURB; SEMOBI; SESPORT; ADERES; AGERH; DER/ES; FAMES; ESESP; IEMA; IDAF; INCAPER, IOPES, DETRAN, IDURB e ARSI.

(5) - Inclui SECONT; APE; ASPE; SEG; Casa Civil; Vice Governadoria; Casa Militar; SECTI; Defensoria Pública; PGE; SEP; SEGER; Previdência Complementar; Pensões Especiais; SECOM; SEFAZ; FAPES; IJSN; RTV-ES; DIO; IPAJM; PROCON; PRODEST; IPEM; JUCEES e SUPPIN

**DEMONSTRATIVO DA CONTRIBUIÇÃO PATRONAL E DOS SERVIDORES, DO
PODER EXECUTIVO, PARA O REGIME PRÓPRIO DE PREVIDÊNCIA SOCIAL - RPPS**

Em R\$ 1,00

ESPECIFICAÇÃO	MESES						
	DEZEMBRO/2018	JANEIRO/2019	FEVEREIRO/2019	MARÇO/2019	ABRIL/2019	MAIO/2019	JUNHO/2019
FF/Fundo Financeiro	51.712.355,75	25.855.566,90	25.196.625,88	24.035.805,06	23.991.904,37	23.801.454,78	23.917.421,63
Contribuição Servidores	22.421.987,71	11.423.668,56	10.980.542,45	10.729.557,08	10.701.063,35	10.614.530,52	10.692.504,91
Contribuição Patronal	29.290.368,04	14.431.898,34	14.216.083,43	13.306.247,98	13.290.841,02	13.186.924,26	13.224.916,72
FP/Fundo Previdenciário	44.948.236,15	23.221.027,21	23.119.781,17	24.331.114,57	24.190.108,14	24.249.171,27	24.348.366,74
Contribuição Servidores	15.014.039,33	7.844.325,47	7.806.480,99	8.221.062,91	8.174.705,88	8.193.409,61	8.225.966,88
Contribuição Patronal	29.934.196,82	15.376.701,74	15.313.300,18	16.110.051,66	16.015.402,26	16.055.761,66	16.122.399,86
Total	96.660.591,90	49.076.594,11	48.316.407,05	48.366.919,63	48.182.012,51	48.050.626,05	48.265.788,37

ESPECIFICAÇÃO	MESES						
	JULHO/2019	AGOSTO/2019	SETEMBRO/2019	OUTUBRO/2019	NOVEMBRO/2019	DEZEMBRO/2019	JANEIRO/2020
FF/Fundo Financeiro	25.513.032,76	23.634.376,83	23.710.699,64	23.278.286,73	23.186.280,24	47.661.046,17	23.969.262,15
Contribuição Servidores	11.170.493,26	10.658.257,01	10.642.089,71	10.449.286,91	10.561.030,87	21.805.357,96	11.042.100,53
Contribuição Patronal	14.342.539,50	12.976.119,82	13.068.609,93	12.828.999,82	12.625.249,37	25.855.688,21	12.927.161,62
FP/Fundo Previdenciário	25.177.073,22	24.544.692,68	25.346.600,85	24.495.825,83	24.529.898,22	51.205.990,02	25.405.285,78
Contribuição Servidores	8.492.958,28	8.390.510,74	8.559.945,75	8.258.112,87	8.278.932,74	17.284.565,19	8.575.544,39
Contribuição Patronal	16.684.114,94	16.154.181,94	16.786.655,10	16.237.712,96	16.250.965,48	33.921.424,83	16.829.741,39
Total	50.690.105,98	48.179.069,51	49.057.300,49	47.774.112,56	47.716.178,46	98.867.036,19	49.374.547,93

Fonte: Relatórios SIARHES - PRO2722R da Administração Direta e Autarquias.

Obs.: A partir de jan/10, com a edição da L.C. nº 539/2009, deixou de ser devida a parcela de IPAJM patronal dos aposentados e pensionistas.

**DEMONSTRATIVO DA CONTRIBUIÇÃO PATRONAL E DOS SERVIDORES, DO
PODER EXECUTIVO, PARA O INSTITUTO NACIONAL DO SEGURO SOCIAL - INSS**

Em R\$ 1,00

ESPECIFICAÇÃO	MESES						
	DEZEMBRO/2018	JANEIRO/2019	FEVEREIRO/2019	MARÇO/2019	ABRIL/2019	MAIO/2019	JUNHO/2019
INSS - Contribuição Servidores	10.385.853,74	5.268.247,62	5.871.490,15	5.775.356,27	5.840.337,97	5.904.113,36	6.021.208,20
INSS - Contribuição Patronal	22.871.501,87	11.198.368,17	12.407.828,74	12.097.884,91	12.417.120,20	12.911.954,98	13.093.468,23
Total	33.257.355,61	16.466.615,79	18.279.318,89	17.873.241,18	18.257.458,17	18.816.068,34	19.114.676,43

ESPECIFICAÇÃO	MESES						
	JULHO/2019	AGOSTO/2019	SETEMBRO/2019	OUTUBRO/2019	NOVEMBRO/2019	DEZEMBRO/2019	JANEIRO/2020
INSS - Contribuição Servidores	7.775.614,06	6.076.701,00	6.091.231,55	6.147.443,07	6.119.246,54	11.180.185,16	5.750.350,04
INSS - Contribuição Patronal	17.033.770,03	13.125.156,06	13.382.056,13	13.654.316,73	13.171.951,14	24.446.430,84	12.700.360,21
Total	24.809.384,09	19.201.857,06	19.473.287,68	19.801.759,80	19.291.197,68	35.626.616,00	18.450.710,25

Fonte: Relatórios SIARHES - PRO0546R da Administração Direta e Autarquias.

Obs.: Da contribuição patronal estão deduzidos os valores dos benefícios previdenciários de Salário Família e Salário Maternidade.